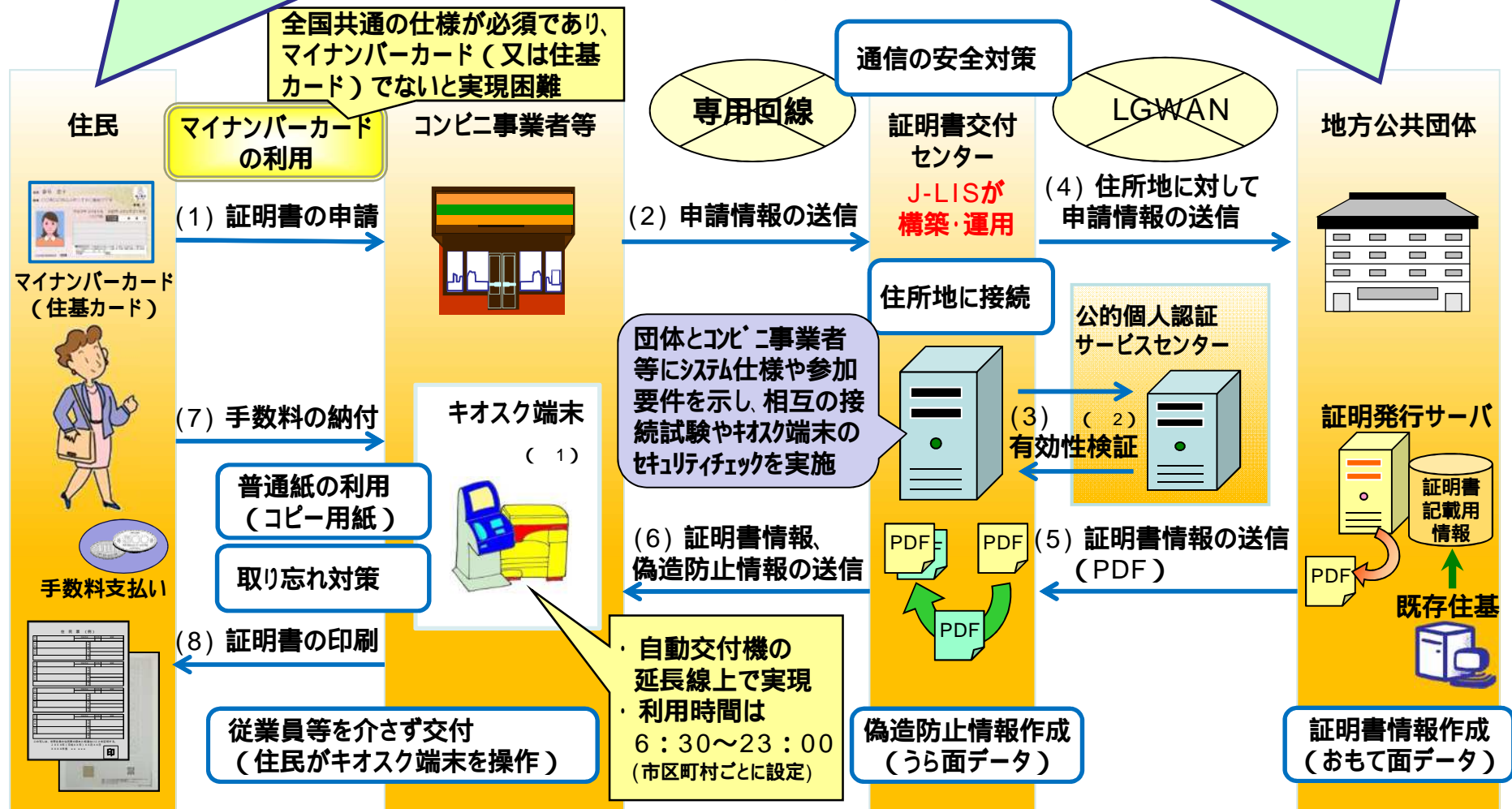


コンビニ交付のイメージ

お住まいの市区町村でなくても「いつでも・どこでも・すぐに」
ワンストップで証明書等を受け取ることが可能

事業者が設置したキオスク端末を活用することによって、
行政サービスをより一層効率的に提供することが可能

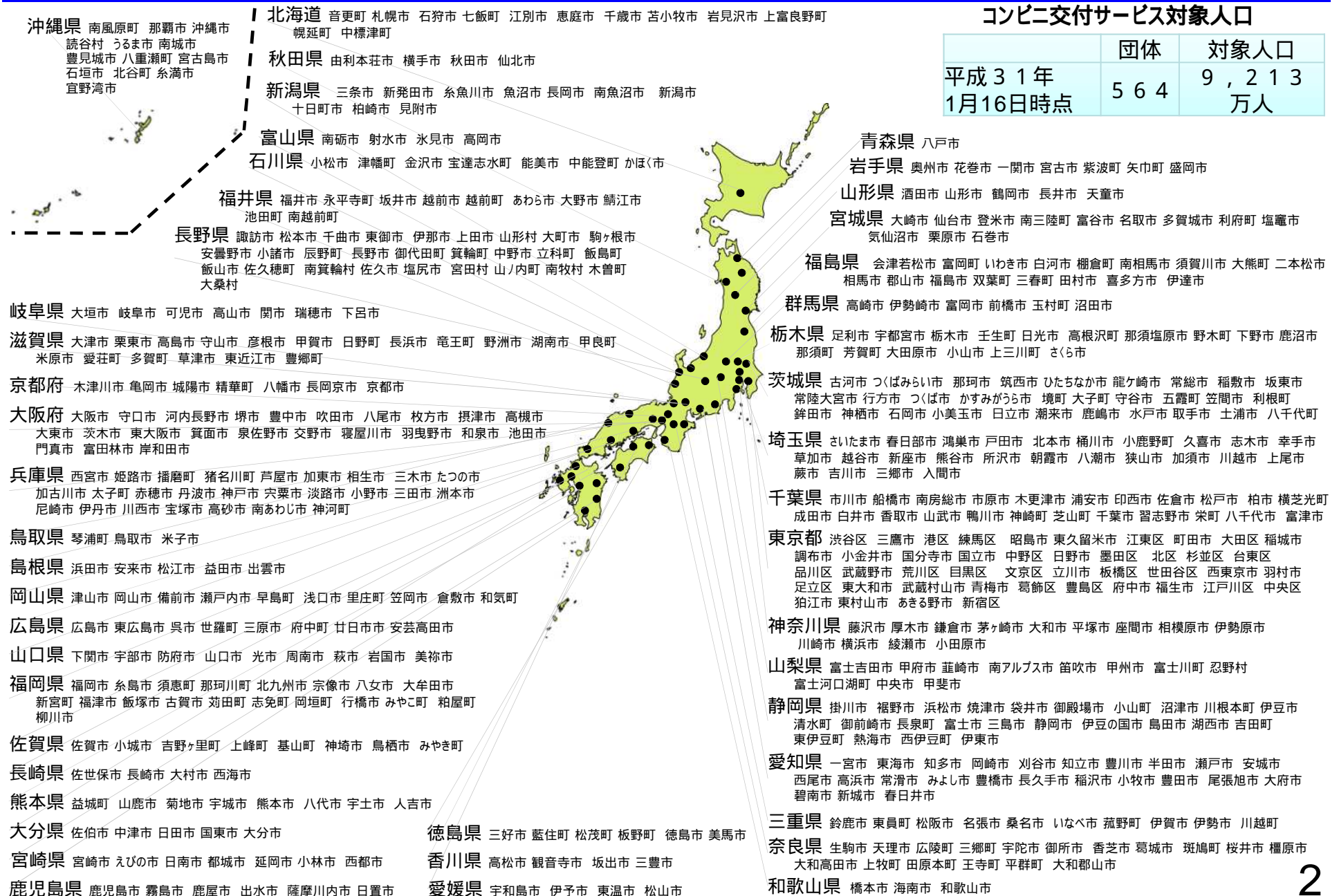


- （１）不特定多数の人が、タッチパネルなどの簡単な操作により、必要な情報にアクセスしたり、さまざまなサービスを利用したりすることができる端末装置。
- （２）マイナンバーカードで公的個人認証方式利用の場合。

市区町村の参加状況

コンビニ交付サービス対象人口

	団体	対象人口
平成31年 1月16日時点	564	9,213 万人



参加団体と実施店舗数

(平成31年1月16日現在)

参加団体数及び各種証明書への取組団体数

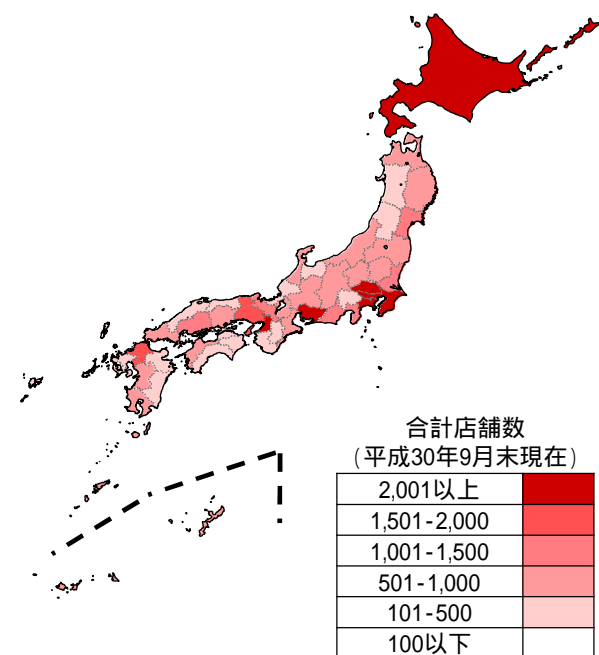
		提供サービス							
		住民票の 写し	住民票記載 事項証明書	印鑑登録 証明書	各種税 証明書	戸籍証明書		戸籍の附票の写し	
							(住 本)		(住 本)
参加団体数	564	564	90	564	390	371	237	326	216
取組比率	-	100%	16%	100%	69%	66%	42%	58%	38%

コンビニ交付実施店舗数

各種税証明・・・所得証明書、課税(非課税)証明書、納税証明書など

全国54,000店舗超の以下のどこの店舗でもコンビニ交付がご利用できます。

	事業者名	店舗数	開始年月	月間交付通数(12月)	
コンビニ エンス スト	セブン イレブン	20,634	H22. 2. 2	139047	51.5%
	ローソン	13,216	H25. 4. 4	49751	18.4%
	ファミリーマート	16,211	H25. 9. 2	65071	24.1%
	セイコーマート	1,140	H26. 9. 1	348	0.1%
	国分グローサースチェーン	39	H27. 2. 2	91	0.0%
	ミニストップ	2,162	H28.12.21	4296	1.6%
	ポプラ	3	H29. 9.22	7	0.0%
スー パー 他	Aコープ東北	1	H26. 4.24	1	0.0%
	イオンリテール	397	H26. 9. 1	509	0.2%
	エーコープ鹿児島	3	H27. 7.16	11	0.0%
	日本郵便	14	H29.10. 2	18	0.0%
	イオン北海道	39	H29.11. 1	14	0.0%
	ウエルシア薬局	17	H30. 2.13	0	0.0%
	平和堂	100	H30. 3.22	125	0.1%
	山陽マルナカ	78	H30. 6. 1	30	0.0%
	イオン九州	93	H30. 7. 2	27	0.0%
	イオンストア九州	13	H30. 7. 2	6	0.0%
	丸久	25	H30. 7.10	9	0.0%
	マールグループホールディングス	1	H30. 9. 1	6	0.0%
	ジョヴィ	2	H30. 9.21	0	0.0%
	イオン琉球	35	H30.10.22	17	0.0%
	光洋	25	H30.11.19	5	0.0%
	DCMダイキ	1	H30.12.17	1	0.0%
団体	市区町村庁舎(67団体)	117	H27. 7.20	10837	4.0%
合 計		54,366		270227	100.0%



サービス開始時点の店舗数。その他は平成30年9月末現在の店舗数。

コンビニ交付の利用状況

(平成31年1月16日確定値)

月別交付通数・団体数の推移



過去14カ月の月別交付通数

	11月	12月	1月	2月	3月	4月	5月
合計	203,861	196,729	235,804	258,042	328,746	266,800	259,202
団体数	457	465	483	503	515	523	524
	6月	7月	8月	9月	10月	11月	12月
合計	348,736	301,701	272,259	273,251	293,848	285,591	270,227
団体数	527	536	538	540	550	553	557

年度別交付通数

種別	平成25年度	平成26年度	平成27年度	平成28年度	平成29年度	平成30年度	累計
住民票	259,500	360,944	432,348	748,120	1,273,478	1,213,989	4,464,942
住記載	228	1,260	2,213	6,310	14,418	14,692	39,121
印鑑	215,581	326,237	393,904	664,150	1,086,274	997,822	3,865,105
税	12,478	31,075	46,253	87,051	175,997	205,707	562,314
戸籍	12,433	20,518	24,643	47,196	112,210	128,130	349,353
附票	1,241	2,103	2,951	5,714	11,872	11,275	35,516
合計	501,461	742,137	902,312	1,558,541	2,674,249	2,571,615	9,316,351

交付割合(交付通数の多い市区町村 - 平成30年12月実績 -)

	全体	1位 大阪市	2位 横浜市	3位 練馬区	4位 宮崎市	5位 神戸市
月間交付通数	270,227	11,220	10,278	6,805	6,157	5,790
市区町村窓口時間外のコンビニ交付割合	46.6%	46.4%	49.4%	42.0%	34.0%	43.6%
他市区町村でのコンビニ交付割合	21.2%	9.5%	13.8%	20.6%	4.4%	17.2%