

地方公共団体情報システム機構

第 17 回 代表者会議

平成 29 年 3 月 9 日 (木) 14 : 00
地方公共団体情報システム機構会議室

次 第

1 開会

2 議事

- (1) 平成 29 年度事業計画 (案)
- (2) 平成 29 年度予算 (案)
- (3) 本人確認情報処理事務等に係る平成 29 年度負担金について
- (4) 公的個人認証サービスに係る平成 29 年度負担金について
- (5) 通知カード・個人番号カード関連事務及び認証業務関連事務の委任に係る平成 29 年度交付金について
- (6) 自治体中間サーバー・プラットフォーム ASP サービス利用に係る平成 29 年度負担金について
- (7) 総合行政ネットワークに係る平成 29 年度負担金について
- (8) 定款の変更について
- (9) 役員の任命及び兼職の承認について

3 報告

- (1) マイナンバー制度及び情報連携に係る進捗状況等について
- (2) ワンストップ・カードプロジェクト アクションプログラムについて
- (3) 住民基本台帳ネットワークシステム及び総合行政ネットワークに係る第三者評価について

4 閉会

【議事】

議案第 1 号 平成 29 年度事業計画（案）

参考資料 1 平成 29 年度事業実施方針（案）

議案第 2 号 平成 29 年度予算（案）

参考資料 2 平成 29 年度予算（案）の概要

議案第 3 号 本人確認情報処理事務等に係る平成 29 年度負担金について

参考資料 3 本人確認情報処理事務等に係る平成 29 年度負担金一覧（都道府県別）

議案第 4 号 公的個人認証サービスに係る平成 29 年度負担金について

参考資料 4 公的個人認証サービスに係る平成 29 年度負担金一覧（都道府県別）

議案第 5 号 通知カード・個人番号カード関連事務及び認証業務関連事務の委任に係る平成 29 年度交付金について

参考資料 5 通知カード・個人番号カード関連事務及び認証業務関連事務の委任に係る平成 29 年度交付金一覧（団体別）

議案第 6 号 自治体中間サーバー・プラットフォーム ASP サービス利用に係る平成 29 年度負担金について

参考資料 6 自治体中間サーバー・プラットフォーム ASP サービス利用に係る平成 29 年度負担金一覧（団体別）

議案第 7 号 総合行政ネットワークに係る平成 29 年度負担金について

参考資料 7 総合行政ネットワークに係る平成 29 年度負担金一覧（都道府県別）

議案第 8 号 定款の変更について

参考資料 8 定款変更の概要

議案第 9 号 役員の任命及び兼職の承認について

【報告】

資料 1 マイナンバー制度及び情報連携に係る進捗状況等について

資料 2 ワンストップ・カードプロジェクト アクションプログラムについて

資料 3 住民基本台帳ネットワークシステム及び総合行政ネットワークに係る第三者評価について

平成29年度事業計画（案）

地方公共団体情報システム機構

地方公共団体情報システム機構（以下「機構」という。）は、地方公共団体が共同して運営する組織として、法律に規定された事務等を適切かつ着実に担うことはもとより、地方公共団体のニーズに即した事業の充実を図り、地方公共団体の行政事務の合理化及び住民の福祉の増進に寄与するよう、次の事業を実施する。

特に、平成 29 年度は、平成 28 年のシステム障害の教訓を踏まえて、マイナンバーカードの発行等のマイナンバー関連業務を安全かつ安定的に実施するとともに、マイナンバー制度における情報連携等の円滑な実施に向けた対応を行う。

1 本人確認情報処理事務等

住民基本台帳法に基づく本人確認情報処理事務及び行政手続における特定の個人を識別するための番号の利用等に関する法律（以下「マイナンバー法」という。）に基づく個人番号とすべき番号の生成等に係る事務を、セキュリティの確保を図りつつ適正かつ効率的に行う。また、制度改正等や次期機器更改に向けた対応を行う。

2 本人確認情報処理事務関連事務

住民基本台帳ネットワークシステムに係る都道府県ネットワーク受託事業、都道府県サーバ集約センター運営受託事業等を適正かつ効率的に運営する。

3 公的個人認証サービス

公的個人認証サービスに係るシステムのセキュリティの確保を図りつつ、電子署名等に係る地方公共団体情報システム機構の認証業務に関する法律に基づく認証事務等を適正かつ効率的に行う。また、次期システム更改等に向けた対応を行う。

4 マイナンバーカード等の発行、自治体中間サーバー・プラットフォームの運営等

マイナンバーカード管理システム及び自治体中間サーバー・プラットフォーム等の運営並びにマイナンバーカード等の発行等を行う。

5 総合行政ネットワーク

総合行政ネットワーク（LGWAN）の適正かつ効率的な運営を行い、国及び地方が推進する情報化施策に対応したネットワークの最適化に努める。また、次期 LGWAN の設計及び構築を行う。

6 研究開発・調査研究

マイナンバーカードを活用した証明書のコンビニ交付の促進並びにマイナンバーカードアプリケーション搭載システムなど地方公共団体が共通的に利用できる情報システムの研究開発、維持管理及び利用の促進を行うとともに、地方公共団体における自治体クラウド導入の取組を支援する。

7 教育研修

電子自治体の取組を加速する上で中心的な役割を担う人材の育成を目指して、情報セキュリティ及びマイナンバー制度に関する集合研修や遠隔地の自治体でも受講が容易なeラーニングについて、より内容の充実を図る。また、情報化に関する体系的な研修や個人情報保護委員会と連携した研修、地方公共団体が企画・開催する情報化研修支援等を行う。

8 地方税・地方交付税等の情報処理事務の受託

地方税務情報の処理、地方交付税の算定などの業務について、情報セキュリティマネジメントシステム（ISMS）認証の維持等により、セキュリティの確保及び個人情報の保護を図りつつ、円滑な業務運用を行うとともに、地方行財政制度の改正に伴うシステムの改修等に適切に対応する。また、一部システムの機器更改を実施する。

9 情報化に関する支援

(1) 情報の提供及び助言

地方公共団体の情報化に役立つ情報を提供するとともに、課題等の把握に努める。また、地方公共団体からの相談に対して適切な助言を行い、その対処結果等の情報を共有化する。

(2) 情報セキュリティ対策支援

地方公共団体の情報セキュリティレベルの向上を支援するため、セキュリティに関する情報を提供するとともに、各団体で取り組むことが困難なサイバー攻撃等の脅威から守るための対策や訓練の実施を支援する。

10 組織・体制の改善強化

(1) 組織・体制

平成29年7月から予定されている情報連携及びマイナポータルの本格運用に向けて、関係する組織の連携強化を図る。各情報システムの点検などを継続的に実施するとともに、システム開発・改修の標準化のためのチェックリストなどの活用により、各システムの安全かつ安定的な運営に努める。また、職員の人材育成及び民間事業者や地方公共団体等からの職員派遣の受け入れにより体制の充実強化を図り、効果的かつ効率的な業務運営に努めるとともに、地方公共団体及び住民に対して適時適切かつ分かりやすい情報発信に努める。

(2) 内部統制・リスク管理・監査

関連法規を遵守しつつ、事業活動が効果的かつ効率的に行われることを確保するための内部統制に関する活動の実施とその改善を図る。また、機構の事業実施等に係るリスクに的確に対応するとともに、内部監査、外部監査及び監事監査の実施により業務の適正かつ効率的な運営を確保する。

平成 2 9 年度事業実施方針（案）

地方公共団体情報システム機構

目 次

1	本人確認情報処理事務等	1
2	本人確認情報処理事務関連事務	3
3	公的個人認証サービス	4
4	マイナンバーカード等の発行、自治体中間サーバー・プラットフォームの運営等	6
5	総合行政ネットワーク	7
6	研究開発・調査研究	8
7	教育研修	9
8	地方税・地方交付税等の情報処理事務の受託	11
9	情報化に関する支援	12
10	組織・体制の改善強化	14

1 本人確認情報処理事務等

住民基本台帳法に基づく本人確認情報処理事務及び行政手続における特定の個人を識別するための番号の利用等に関する法律（以下「マイナンバー法」という。）に基づく個人番号とすべき番号の生成等に係る事務を、セキュリティの確保を図りつつ適正かつ効率的に行う。また、制度改正等や次期機器更改に向けた対応を行う。

1 住民基本台帳ネットワークシステム等の運営

住民基本台帳ネットワークシステム及び個人番号付番システム¹の運営を以下のとおり行う。

(1) 全国サーバの運用・監視²

住民基本台帳ネットワークシステム及び個人番号付番システムを構成する全国サーバの管理・運用を行う。なお、マイナポータル³と連携するサーバは、休日を含め毎日運用する。

(2) ネットワークの運用・監視

ネットワークの信頼性・安全性を確保するため、24時間の監視体制により通信機器の故障、不正アクセスの監視・解析等を行う。

(3) セキュリティの確保

システムの安全・確実な運用のため、セキュリティ情報の提供、チェックリストによる自己点検の実施支援及びシステム運営監査の実施等、地方公共団体と連携してセキュリティ対策の強化を図る。

また、全国サーバについては、保証型監査を実施することでセキュリティ確保を図る。

(4) コールセンターの運用等地方公共団体に対する支援

コールセンターの運用等地方公共団体に対するシステムの確実かつ安定的な運用のための支援を行う。

(5) セキュリティ意識の向上及び安全・正確性確保のための研修会の開催

セキュリティ意識の向上及びシステムの安全かつ正確な運営を図るため、地方公共団体、国の行政機関等の担当者を対象とした研修会を開催する。

2 住民基本台帳ネットワークシステムの改善等

(1) 女性活躍推進等に対応したマイナンバーカード等の記載事項の充実等に係るシステム改修等

ア 旧姓対応に係るシステム改修

住民基本台帳及びマイナンバーカードに旧姓を併記することが可能となることへの対応として、住民基本台帳ネットワークシステムのシステム改修を行う。

イ 利用者証明用電子証明書の国外転出後の継続利用に係る対応

国外転出をした場合においても利用者証明用電子証明書の継続利用が可能となることへの対応として、住民基本台帳ネットワークシステムのシステム改修を行う。

(2) マイナンバーカード交付安定化に係るシステム改修等

マイナンバーカード交付安定化の一環として、コミュニケーションサーバ(CS)の

¹ 住民票コードを基に個人番号とすべき番号を生成し、住民票コードと個人番号を関連付けて管理するシステム。

² 国の行政機関への本人確認情報の提供等や情報連携等に係る住民票コードの提供を含む。

³ 国、地方公共団体の行政機関等における自らの特定個人情報の利用状況や保有情報、行政機関等からの通知等を閲覧できる機能を有する、国民一人ひとりに設けられるポータルサイトのこと。

性能向上・機能改善等に係るシステム改修、ネットワーク環境の整備を行う。

(3) 次期機器更改

次期機器更改に向けて、業務アプリケーションの改修等を実施する。

3 本人確認情報の提供等

国の行政機関等に対する本人確認情報の提供及び公的個人認証サービス⁴に係る認証局に対する異動等情報の提供を行う。

4 情報連携等に係る住民票コードの提供等

(1) 情報連携等に係る住民票コードの提供

各情報保有機関又はマイナポータルからの符号の生成要求に基づいて、情報提供ネットワークシステムに住民票コードの提供を行う。

(2) 情報連携業務に係る支援

情報連携開始に向けた本番用符号の取得や総合運用テスト等に対する支援を行う。
また、情報連携開始後の運用支援を行う。

5 本人確認情報保護委員会の運営

本人確認情報の保護に関する事項を調査審議する本人確認情報保護委員会を運営する。

⁴ インターネットを通じて安全・確実な行政手続き等を行うために、他人によるなりすまし申請や電子データが通信途中で改ざんされていないことを確認するための機能を全国どこに住んでいる人に対しても提供するもの。

2 本人確認情報処理事務関連事務

住民基本台帳ネットワークシステムに係る都道府県ネットワーク受託事業及び都道府県サーバ集約センター運営受託事業等を適正かつ効率的に運営する。

1 都道府県ネットワーク監視及び保守受託事業

都道府県ネットワークの安定的な運用を図るため、24時間の監視体制により、全都道府県のネットワーク機器及び自営網を除く29都道府県の通信回線の状態を監視し、保守を行う。

また、マイナンバーカード交付安定化の一環として、人口規模が一定以上の市区町村についてアクセス回線の増強を行う。

2 都道府県サーバ集約センター運営受託事業

全国の都道府県サーバを一つに集めた集約サーバの運用及び保守並びに集約サーバと各都道府県とを結ぶ集約ネットワークの監視及び保守等を行う。

3 住民基本台帳人口移動報告用データ作成業務

全国サーバで保持している本人確認情報から毎月転入者のデータを総務省統計局等に提供する。

3 公的個人認証サービス

公的個人認証サービスに係るシステムのセキュリティの確保を図りつつ、電子署名等に
係る地方公共団体情報システム機構の認証業務に関する法律（以下「公的個人認証法」とい
う。）に基づく認証事務等を適正かつ効率的に行う。また、次期システム更改等に向けた対
応を行う。

1 署名用電子証明書⁵及び利用者証明用電子証明書⁶に係る認証局の運営

- (1) 署名用電子証明書及び利用者証明用電子証明書に係る認証局の運用
公的個人認証法に基づく認証局として、署名用電子証明書及び利用者証明用電子証
明書の発行及び失効並びに失効情報の作成及び提供等に係る認証事務を適切に行うと
ともに、認証局に係るシステムの安全かつ安定的な運営に努める。
- (2) 市区町村向けヘルプデスクの運用等市区町村に対する支援
電子証明書の交付等を行う市区町村窓口における事務が円滑かつ確実に実施される
よう、市区町村向けヘルプデスクの運用等市区町村に対する支援を行う。
- (3) 利用者向けヘルプデスクの運用等利用者に対する支援
マイナンバーカードと電子証明書の利活用の進展に資するよう、他のコールセン
ターとの連携を図りつつ利用者向けヘルプデスクを運営するとともに、インターネッ
トでの情報発信を行う等、利用者に対する支援を行う。
- (4) 次期システム更改
平成 32 年度の次期システム更改に向けて、実施方針及び実施計画を策定するととも
に更改の積立を行う。

2 署名検証者及び利用者証明検証者に対する失効情報等の提供

- (1) 国・地方公共団体の行政機関等
オンライン申請等を行う国・地方公共団体の行政機関等の署名検証者及び利用者証
明検証者に対して失効情報等を適切に提供する。
- (2) 総務大臣の認定を受けた民間事業者
総務大臣の認定を受けた民間事業者から提出された署名検証者及び利用者証明検証
者に係る届出等の処理、失効情報の提供等に必要な技術的支援、失効情報の提供等を適
切に行う。また、暗証番号の入力を求めない、いわゆる「PIN なし認証」について安全
性を確保し、電子証明書の多様な利用形態を実現する。

3 女性活躍推進等に対応したマイナンバーカード等の記載事項の充実等に係るシステム 改修等

- (1) 旧姓対応に係るシステム改修
マイナンバーカードに旧姓を併記することが可能となることへの対応として、電子
証明書への旧姓項目追加等のシステム改修を行う。
- (2) 利用者証明用電子証明書の国外転出後の継続利用に係る対応
国外転出をした場合においても利用者証明用電子証明書の継続利用が可能となるこ
とへの対応として、住民基本台帳ネットワークシステム及びカード管理システムの改
修に伴う連携テストを行う。

⁵ インターネットで電子文書を送信する際などに、文書が改ざんされていないかどうか等を確認することができる仕組
みに用いる電子証明書。

⁶ インターネットを閲覧する際などに、利用者本人であることを証明する仕組みに用いる電子証明書。

4 認証業務情報保護委員会の運営

認証業務情報の保護に関する事項を調査審議する認証業務情報保護委員会を運営する。

4 マイナンバーカード等の発行、自治体中間サーバー・プラットフォームの運営等

マイナンバーカード管理システム及び地方公共団体情報連携中間サーバーシステム・プラットフォーム（以下「自治体中間サーバー・プラットフォーム」という。）等の運営並びにマイナンバーカード等の発行等を行う。

1 マイナンバーカード等の発行及びシステムの運営

市区町村からの委任により、通知カード及びマイナンバーカードを発行するとともに必要なデータの作成や発行状況を管理するためのシステムの安全かつ安定的な運営に努める。また、マイナンバーカードに関する住民向けのコールセンターの運営を行う。

2 マイナンバーカード等の有効性確認システムの構築

通知カード及びマイナンバーカードの有効性に係る情報の提供等を行うためのシステムの構築を行う。

3 マイナンバーカード交付の安定化に係るシステム改修等

マイナンバーカード交付事務の安定化及び事務作業の省力化等を行うため、カード管理システムへ機器等の増強及びシステム改修等を行う。

4 女性活躍推進等に対応したマイナンバーカード等の記載事項の充実等に係るシステム改修等

(1) 旧姓対応に係るシステム改修

マイナンバーカードに旧姓を併記することが可能となることへの対応として、カード管理システムの改修を行う。

(2) 利用者証明用電子証明書の国外転出後の継続利用に係る対応

国外転出をした場合においても利用者証明用電子証明書の継続利用が可能となることへの対応として、カード管理システムの改修を行う。

5 自治体中間サーバー・プラットフォームの運営等

(1) 自治体中間サーバー・プラットフォームの運営

地方公共団体情報連携中間サーバーシステム⁷を共同化・集約化した自治体中間サーバー・プラットフォームを LGWAN-ASP⁸サービスとして地方公共団体に提供するとともに、平成 29 年 7 月の情報連携開始に向けて、総合運用テスト、本番用副本登録作業等が円滑に進められるよう、必要な情報の提供や問合せ対応等、地方公共団体の支援を行う。また、情報連携開始後は、計画的な運用及び 24 時間監視等により、安全かつ安定的な運営に努める。

(2) 自治体中間サーバー・ソフトウェアの保守

自治体中間サーバー・ソフトウェアについて、地方公共団体からの要望等への対応等、必要な改修を行う。

また、当該ソフトウェアに関する必要な情報の提供や問合せ対応等、地方公共団体の支援を行う。

⁷ 番号制度における情報連携の対象となる個人情報の副本を保有・管理し、情報提供ネットワークシステムと地方公共団体の既存システムとの情報の授受の仲介をする役割を担うもの。

⁸ ASP はアプリケーションソフトの機能をネットワーク経由で顧客に提供する事業者のこと。LGWAN-ASP は、LGWAN を介して顧客である地方公共団体の職員に各種行政事務サービスに係るアプリケーションソフトの機能を提供するもの。

5 総合行政ネットワーク運営

総合行政ネットワーク（LGWAN）の適正かつ効率的な運営を行い、国及び地方が推進する情報化施策に対応したネットワークの最適化に努める。また、次期 LGWAN の設計及び構築を行う。

1 総合行政ネットワークの運営管理

(1) ネットワークの運用

地方公共団体を相互に接続する通信ネットワーク設備及び全国ネットワークオペレーションセンター⁹について、24時間の監視体制により通信機器の障害、不正アクセスの監視・解析等を行うとともに、接続団体に対する問合せ対応を行うなど、LGWANの安定運用を図る。

さらに、既知のセキュリティの脅威に対する監視機能に加えて、新たな脅威や攻撃に対する監視強化を行う。

また、国及び地方が推進する情報化施策の支援並びに LGWAN-ASP 普及拡大に対応したネットワーク基盤の最適化に努めるとともに、LGWAN の利活用促進方策を継続的に検討する。

(2) LGWAN-ASP サービス等の維持管理

LGWAN 基本サービス（電子メール等）を提供するとともに、LGWAN-ASP サービス（地方税電子申告や自治体クラウド等）に関して、それらに係るシステム整備や LGWAN-ASP サービスの登録・接続審査等を行う。

(3) 次期 LGWAN の設計及び構築

平成 31 年度から運用を開始する予定の次期 LGWAN の設計及び構築を行う。

2 地方公共団体組織認証基盤（LGPKI）における認証局の運営管理

電子証明書の利用者である地方公共団体に設けた認証局登録分局¹⁰との連携により、電子証明書発行業務等を含む認証局の安全かつ安定的な運営に努める。

3 インターネット・サービス・プロバイダ（ISP¹¹）事業

LG.JP ドメイン名に関する地方公共団体からの登録申請等の審査や IP アドレスの割り当て等の管理を行う。

⁹ LGWAN 運営の中核を構成する施設であり、LGWAN が提供するアプリケーションシステム、政府共通ネットワーク基盤との相互接続及びインターネットに対する LGPKI 認証情報の提供等を行う。

¹⁰ 機構が担う認証局の分局として各地方公共団体に設けた組織。地方公共団体の各部署からの証明書発行申請の窓口として審査等を行い、その結果を機構に送付。機構でさらに審査をした上で証明書を発行し、登録分局に送付するといふ一連の流れにより電子証明書が発行される。

¹¹ インターネットを利用するユーザに対して、インターネットへ接続する手段をサービスとして提供する事業者のこと。

6 研究開発・調査研究

マイナンバーカードを活用した証明書のコンビニ交付の促進並びにマイナンバーカードアプリケーション搭載システム¹²など地方公共団体が共通的に利用できる情報システムの研究開発、維持管理及び利用の促進を行うとともに、地方公共団体における自治体クラウド導入の取組を支援する。

1 マイナンバーカード利活用促進事業

マイナンバーカード等を活用した、コンビニエンスストア等のキオスク端末での証明書等の自動交付に必要な証明書交付センターの安定運用等を図るとともに、平成 28 年 12 月のアクションプログラム¹³を踏まえ、コンビニ交付サービスの普及促進に取り組む。また、マイナンバーカードの多目的利用のためのマイナンバーカードアプリケーション搭載システムの保守サポートを行う。

2 自治体クラウド導入取組加速事業

自治体クラウド導入に係る地方公共団体の取組を加速化させるため、基幹系の情報システムのクラウド化・共同化に取り組む市区町村をモデル団体として助成・支援するとともに、モデル団体の事業成果、先進的取組事例等を紹介する地方公共団体向けセミナーを全国 3 箇所で開催する。

併せて、情報システムの更改時における円滑なデータ移行のため、地方公共団体及び事業者が共通的に利用できる「中間標準レイアウト仕様¹⁴」を維持管理するとともに利用を促進する。

3 被災者支援システム¹⁵サポート事業

東日本大震災以降、市区町村等からの利用申請や問合せ等が継続している「被災者支援システム」について、その導入手続や操作方法等に関するサポートを行う。

4 地方公会計標準システム導入促進事業

地方公会計標準システムを維持管理するとともに同システムの導入促進を図る。

¹² マイナンバーカードの IC チップの空き領域（拡張利用領域）に、様々なサービス（公務員身分証等）で利用するためのカードアプリケーションを搭載するシステム。

¹³ 平成 28 年 12 月に内閣官房、総務省等が策定・公表したワンストップ・カードプロジェクト アクションプログラムのこと。

¹⁴ 情報システムの更改に伴うデータ移行時に使用する中間ファイルのデータ項目やその表現形式等を標準化したレイアウト仕様のこと。

¹⁵ 阪神・淡路大震災で被災した西宮市が開発を行ったシステムで、「被災者台帳」「被災住家等台帳」を管理する被災者支援システムを中核とし、避難所関連、緊急物資管理、仮設住宅管理等のサブシステム群から構成。

7 教育研修

電子自治体の取組を加速する上で中心的な役割を担う人材の育成を目指して、情報セキュリティ及びマイナンバー制度に関する集合研修や遠隔地の自治体でも受講が容易なeラーニングについて、より内容の充実を図る。また、情報化に関する体系的な研修や個人情報保護委員会と連携した研修、地方公共団体が企画・開催する情報化研修支援等を行う。

1 情報セキュリティ研修

地方公共団体における情報セキュリティ対策の抜本的強化に向けた取組が求められているところを踏まえ、新任の情報化担当者に必要な専門知識の修得及び実効性のあるセキュリティ対策の運用ができる人材の育成を図る。また、情報セキュリティに関する最新動向の研修を新規に開催する（無料。2セミナーで10回開催。募集定員820人）。

また、情報セキュリティマネジメントセミナー及び情報セキュリティ監査セミナーは引き続き開催する（2セミナーで4回開催。募集定員204人）。

加えて、地方公共団体における一般職員向けの情報セキュリティに関する意識の向上や個人情報の取扱いに関する一般知識の向上等を図るため、eラーニングを引き続き実施する（無料。8コース。募集定員300,000人）。

2 マイナンバー制度等関連研修

マイナンバー制度に関するセミナーを引き続き開催するとともに、情報セキュリティに関するeラーニングの中でマイナンバー制度に関連するコースを新規に実施する（無料。1セミナーで5回開催。募集定員380人）。

また、都道府県等が市区町村を取りまとめて開催する集合研修に対して、必要な経費の助成等の支援を引き続き行う。

3 情報化に関する体系的な研修

従来から実施している情報化政策、調達管理及びシステム運用管理等の情報化に関する体系的な研修について、業務プロセスを見直すためBPR¹⁶の手法を取り入れた研修や情報システムの保守・運用契約の法的リスク管理に関する研修を新規に開催する。引き続き実機の使用など効果的な研修に努める（13セミナーで25回開催。募集定員1,712人）。

また、より情報システムの専門的知識を修得したい職員や業務都合などで集合研修を受講することが難しい職員を対象に、ICT基礎、ICT構想・企画及びICT調達事務を学習するコースなど専門的なeラーニングを提供する（6コース、募集定員3,700人）。

4 個人情報保護委員会との連携

個人情報保護委員会と連携して特定個人情報の適正な取扱いに関するガイドラインに沿って講じている安全管理措置について上記1～3の研修の中で解説する（6セミナーで20回開催。募集定員1,458人（再掲））。

5 情報化研修支援

¹⁶ Business Process Reengineeringの略。業務の効率や生産性向上のため、既存の業務内容や業務プロセスを根本的に見直し、再構築するための手法のこと。

地方公共団体が自ら企画し開催する情報セキュリティ、個人情報保護等の情報化研修を支援するとともに、講師として機構職員を派遣するほかセミナーの専門講師も紹介する。

また、地方公共団体が職員研修用に活用できるよう、セミナーを撮影した動画の配信、テキストの提供及び機構が作成した情報セキュリティに関するテキストをDVD等で提供する。

8 地方税・地方交付税等の情報処理事務の受託

地方税務情報の処理、地方交付税の算定などの業務について、情報セキュリティマネジメントシステム（ISMS¹⁷）認証の維持等により、セキュリティの確保及び個人情報の保護を図りつつ、円滑な業務運用を行うとともに、地方行財政制度の改正に伴うシステムの改修等に適切に対応する。また、平成 29、30 年度において、一部システムの機器更改を実施する。

1 地方税務情報の処理

都道府県及び市区町村等から委託を受け、次の地方税務情報に係る情報処理を行う。

- (1) 自動車登録・検査情報
自動車税の課税事務に必要な自動車登録・検査情報に係る処理を行う。
- (2) 自動車取得税額情報
自動車取得税の課税事務に必要な税額情報に係る処理を行う。
- (3) たばこ流通情報
道府県たばこ税の課税の適正化に必要なたばこの流通情報に係る処理を行う。
- (4) 利子割精算情報
法人住民税における都道府県間の利子割精算情報に係る処理を行う。
- (5) 軽油流通情報
軽油引取税の課税の適正化に必要な軽油の流通情報に係る処理を行う。
- (6) 地方消費税清算情報
地方消費税における都道府県間の清算情報に係る処理を行う。
- (7) 軽自動車検査情報
軽自動車税の課税事務に必要な軽自動車検査情報に係る処理を行う。

2 地方交付税及び地方特例交付金算定事務の処理

国及び都道府県から委託を受け、都道府県における市町村分普通交付税及び地方特例交付金の算定事務等について円滑な処理を行う。

3 全国町・字ファイル¹⁸の提供

全国町・字ファイルを申込みのあった地方公共団体等に対し提供する。

4 都道府県税務情報処理協議会の支援

都道府県の税務事務に係る情報処理の円滑な推進を図るため、都道府県税務情報処理協議会の運営を支援する。

¹⁷ Information Security Management System の略。ISO/IEC27001 の国際規格に基づき、組織が情報資産を適切に管理し、機密を守るための包括的な枠組み。情報資産を扱う際の基本的な方針(セキュリティポリシー)や、それに基づいた具体的な計画、運用、一定期間ごとの見直しまで含めた、トータルなリスクマネジメント体系のこと。

¹⁸ 町・字・丁目までの最新の地名約 6 6 万件を収録したファイル。

9 情報化に関する支援

(1) 情報の提供及び助言

地方公共団体の情報化に役立つ情報を提供するとともに、課題等の把握に努める。また、地方公共団体からの相談に対して適切な助言を行い、その対処結果等の情報を共有化する。

1 情報提供

地方公共団体における情報化を促進するために必要な代表的運用事例や特集テーマなどを掲載する、地方公共団体向けの月刊誌（月刊 J-L I S）を発行する。

また、機構の事業を今まで以上に利用してもらうため、機構ホームページにおいて充実したコンテンツを継続して提供するとともに、メールマガジン等での情報提供や、必要に応じて、地方公共団体への直接訪問を行う。

2 課題等の把握

機構の事業に地方公共団体のニーズを反映するため、月刊誌（月刊 J-L I S）、地方自治情報化推進フェア等に関するアンケート調査を適時適切に行う。

また、地方公共団体相互及び地方公共団体と機構の情報交流等を促進するため、全国都道府県情報管理主管課長会等との連携を図る。

3 相談・助言

地方公共団体からの相談については、把握した課題や相談内容をすみやかに機構内で共有化し、機構の有する知見などを活用し、適切かつ迅速に対応する。

また、情報化に関する専門家のアドバイスや他の地方公共団体のノウハウ（先進事例）が必要な場合には、アドバイザーとして、専門家等の紹介や派遣を行う。

4 情報の共有化

地方公共団体からの相談内容及びその対処結果については、「FAQ」として整理し、機構内での共有化はもとより、ホームページやメールマガジン等で公開し、全地方公共団体での共有化を図る。

また、市町村職員による情報化に関する研究会を実施し、その研究報告書を全地方公共団体に公開する。

5 「地方自治情報化推進フェア2017」の開催

電子自治体の実現に資する最新システムの展示、講演会及びベンダープレゼンテーション等を行う、地方公共団体のICTに関する総合展を開催する。

9 情報化に関する支援

(2) 情報セキュリティ対策支援

地方公共団体の情報セキュリティレベルの向上を支援するため、セキュリティに関する情報を提供するとともに、各団体で取り組むことが困難なサイバー攻撃等の脅威から守るための対策や訓練の実施を支援する。

1 情報セキュリティ緊急時対応訓練支援（新規事業）

市区町村における情報セキュリティインシデントを想定した緊急時対応訓練の実施を支援する。平成 28 年度に作成した情報セキュリティ対応ハンドブックを活用した訓練ツール（訓練シナリオやマニュアル類一式）を活用し、訓練の全体進行を行うコーディネーター（J-LIS 職員+コンサルタント）や訓練の評価を行う有識者（大学教授等）を中小規模の市町村を中心に派遣し、訓練の計画から実施までを支援する。

2 脆弱性セルフ診断ツールの作成・配布・運用（新規事業）

インターネットに接続するサーバ等のウェブアプリケーション等の脆弱性を診断するツール（診断ソフト、マニュアル類一式）を作成し、地方公共団体に配布する。脆弱性診断を実施した地方公共団体からの問合せや診断ソフト等の更新も行い、地方公共団体による脆弱性診断の実施を支援する。

3 情報セキュリティに関する情報提供

個人情報漏えい等情報セキュリティ関連の事故情報やセキュリティ注意喚起情報等をポータルサイトから提供するほか、最新のセキュリティ情報及び先進的な取組を行っている地方公共団体の事例を「J-LIS Security News」等により定期的に地方公共団体へメール配信する。

4 自治体 CEPTOAR¹⁹業務

内閣サイバーセキュリティセンター（NISC）から提供される重要インフラ分野で共有すべき I T 障害等の情報を、LGWAN メール等で全地方公共団体に一斉配信する。

¹⁹ Capability for Engineering of Protection, Technical Operation, Analysis and Response の略。第 1 次情報セキュリティ基本計画（平成 18 年 2 月 2 日）に基づき、I T 障害の未然防止等のため政府等から提供されるセキュリティ情報について関係重要インフラ分野で共有するため、各重要インフラ分野（情報通信、金融、航空、鉄道、政府・行政サービス（地方公共団体を含む）等の 13 分野 17 事業）内で整備する「情報共有・分析機能」のこと。

10 組織・体制の改善強化

(1) 組織・体制

1～9の事業について、事務局、住民基本台帳ネットワークシステム全国センター、個人番号センター、総合行政ネットワーク全国センター、システム統括室及び監査室が連携を図りながら着実に実施する。

また、職員の人材育成及び民間事業者や地方公共団体等からの職員派遣の受け入れにより体制の充実強化を図り、効果的かつ効率的な業務運営に努めるとともに地方公共団体及び住民に対して適時適切かつ分かりやすい情報発信に努める。

1 3センターの連携強化と各情報システムの安全かつ安定的な運営

平成29年7月から予定されている情報連携及びマイナポータルの本格運用に向けて、住民基本台帳ネットワークシステム全国センター、個人番号センター及び総合行政ネットワーク全国センターの3センターの連携強化を図る。

また、平成28年1月に発生したカード管理システムでの障害の教訓を踏まえ、システム統括室を中心として、各情報システムの点検等を継続的に行うとともに、平成28年度に作成したシステム開発・改修の標準化のためのチェックリストの活用などにより、各システムの安全かつ安定的な運営に努める。

2 体制の充実・強化

地方公共団体の情報化に資する人材の育成を専門研修等により計画的に推進し、組織の活力を向上させる。また、限られた人員体制の中で職員を機動的に配置転換するほか、民間事業者や地方公共団体等からの職員派遣の協力を得て機構の業務を適正かつ効率的に運営するための体制の充実を図る。

3 情報発信の充実・強化

機構の業務運営において、ホームページなどを活用し、地方公共団体及び住民に対して適時適切かつ分かりやすい情報発信に努める。

10 組織・体制の改善強化

(2) 内部統制・リスク管理・監査

関連法規を遵守しつつ、事業活動が効果的かつ効率的に行われることを確保するための内部統制に関する活動を実施するとともに改善を図る。また、機構の事業実施等に係るリスクに的確に対応するとともに、内部監査、外部監査及び監事監査の実施により業務の適正かつ効率的な運営を確保する。

1 内部統制に関する活動の実施・改善

関連法規を遵守しつつ、事業活動が効果的かつ効率的に行われることを確保するため、内部統制委員会の開催を通じ、内部統制に関する活動の着実な実施と改善を図る。

2 リスク管理活動（重要なリスクへの対応）

(1) 個人情報保護

個人情報を適正に管理するため、年間活動計画に基づく個人情報の特定、リスク対応、教育、委託先の監督、内部監査及び是正処置などの活動を実施するとともにリスク管理委員会を開催し、個人情報の管理態勢の着実な運用と改善を図る。

また、プライバシーマーク²⁰付与事業者として JIS Q 15001 に適合した個人情報保護の水準を維持することにより、個人情報保護における安全性、信頼性の確保に努める。

(2) 情報セキュリティ

情報セキュリティを確保するため、年間活動計画に基づく情報資産の特定、リスク対応、教育、自己点検、内部監査及び是正処置などの活動を実施するとともにリスク管理委員会を開催し、情報資産の管理態勢の着実な運用と改善を図る。

また、内閣サイバーセキュリティセンター（NISC）による監査等に適切に対応するとともに、「ISMS 等の認定に係る審査」又は「情報セキュリティに係る外部監査」を受ける部門においては、各基準を満たす運用を着実にを行い、認証等を維持することにより、情報セキュリティの向上に努める。

(3) コンプライアンス

役職員の職務の執行に係る法令違反及びその他不正行為等の発生を防止し、業務の適正を確保するため、年間活動計画に基づく教育、各部門の業務内容に応じたリスク分析・評価、内部監査及び是正処置などの活動により、コンプライアンス管理態勢の着実な運用と改善を図る。

(4) 危機管理

機構における業務の中断及び阻害を引き起こすインシデントの発生に伴う危機に適切かつ迅速に対処するため、年間活動計画に基づく教育、緊急時対応訓練の実施、インシデント報告会の開催、内部監査及び是正処置などの活動を実施するとともにリスク管理委員会の開催、専門研修への参加等により、危機管理態勢の着実な運用と改善を図る。

²⁰ 日本工業規格「JIS Q 15001 個人情報保護マネジメントシステム—要求事項」に適合し、個人情報について適切な保護措置を講ずる体制を整備している事業者に対し、一般財団法人日本情報経済社会推進協会（JIPDEC）により使用を認められる登録商標（サービスマーク）のこと。

3 内部監査

財務報告の信頼性の確保及び業務の適正かつ効率的な運営の確保を図るため、年度内部監査計画を策定し計画的かつ着実に内部監査を行う。

4 外部審査及び外部監査

個人情報保護及び情報セキュリティの観点から、前述のとおり、プライバシーマーク付与事業者としての審査並びに ISMS 等の外部審査及び外部監査を受ける。

5 監事監査

監事監査規程に基づき、監事による定例監査として決算監査、例月監査及び業務監査（部門別監査）を行う。

6 サイバーセキュリティ基本法第 13 条に基づく指定法人とされたことに伴う対応

平成 28 年 10 月にサイバーセキュリティ基本法第 13 条に基づく指定法人とされたことを受けて、内閣サイバーセキュリティセンター（NISC）による監査、インシデント発生時の原因究明調査及び監視（第二 GSOC²¹）を受けることになることから、これらに的確に対応することにより情報セキュリティの向上に努める。

7 適正な調達の実施

調達の透明化とコスト削減を推進するため、役職員で構成する調達改善検討委員会及び外部有識者で構成する契約監視委員会において、調達の点検及び必要な見直しを行う。

²¹ Government Security Operation Coordination Team の略。政府機関・情報セキュリティ横断監視・即応チームのこと。主に府省庁を対象に危害情報提供及びセンサーによるネットワーク監視と通報を行う。「第二 GSOC」は、国家全体として、サイバー攻撃への対応力を高めていくために、新たに独法等を対象にした「GSOC」を設置するもの。なお、「GSOC」と「第二 GSOC」は相互に情報共有を図ることとなっている。

平成29年度予算（案）

地方公共団体情報システム機構

(白紙)

予定貸借対照表

(平成30年3月31日現在)

(単位：千円)

科 目	金額
資産の部	
流動資産	
現金及び預金	21,616,961
未収金	17,739,649
前払金	25,078
貯蔵品	25
流動資産合計	39,381,713
固定資産	
有形固定資産	
建物	131,755
備品	20,560
リース資産	4,940,788
有形固定資産合計	5,093,103
無形固定資産	
電話加入権	3,042
ソフトウェア	100,702
リース資産	37,693
無形固定資産合計	141,437
投資その他の資産	
保証金	445,872
長期前払費用	18,809
投資その他の資産合計	464,681
固定資産合計	5,699,221
資産合計	45,080,934
負債の部	
流動負債	
未払金	31,441,540
未払法人都民税	70
預り金	9,479
賞与引当金	99,321
役員賞与引当金	7,843
リース債務	2,021,286
流動負債合計	33,579,539
固定負債	
長期前受金	1,610,140
長期未払金	18,809
退職給付引当金	655,137
地方公共団体負担金平準化等積立金	1,120,000
リース債務	2,532,669
資産除去債務	413,658
固定負債合計	6,350,413
負債合計	39,929,952
純資産の部	
地方公共団体出資金	134,000
利益剰余金	
積立金	4,017,860
システム開発積立金	209,967
公的個人認証サービス事業財政調整積立金	789,155
利益剰余金合計	5,016,982
評価・換算差額等	
その他有価証券評価差額金	0
評価・換算差額等合計	0
純資産合計	5,150,982
負債純資産合計	45,080,934

予定損益計算書

(平成29年4月1日から平成30年3月31日まで)

(単位：千円)

科 目	金額
営業収益	
事業負担金収入	297,100
個人番号カード等関連交付金	22,498,232
地方公共団体負担金収入	8,285,711
負担金収入	419,615
事業収入	10,576,606
情報提供手数料	2,591,000
発行手数料	1
情報開示手数料	1
補助金等収入	450,842
長期前受金取崩収入	839,860
地方公共団体負担金平準化等積立金取崩収入	50,000
営業収益合計	46,008,968
営業費用	
事業費	44,805,328
一般管理費	708,930
営業費用合計	45,514,258
営業利益	494,710
営業外収益	
受取利息	140
有価証券利息	100
雑収入	1,620
営業外収益合計	1,860
営業外費用	
支払利息	64,078
営業外費用合計	64,078
経常利益	432,492
特別損失	
特別損失合計	0
当期純利益	432,492

平成29年度 資金計画

(平成29年4月1日から平成30年3月31日まで)

(単位：千円)

区分	金額
営業収益	45,119,108
利息収入	240
雑収入	1,620
有価証券償還金	170,000
前期末未収金	11,632,815
当期末未収金	17,739,649
その他	837,500
資金収入合計	40,021,634
事業費	42,276,410
一般管理費	693,271
固定資産取得費	595,158
保証金支出	1,140
リース債務返済支出	2,425,936
前期末未払金	40,703,402
当期末未払金	31,441,610
資金支出合計	55,253,707
資金収支差額	15,232,073
前期末現金及び預金	36,849,034
当期末現金及び預金	21,616,961

科 目	一般事業	本 情 事 報 確 処 認 理 業	公 的 個 人 認 証 サ ー ビ ス 事 業	個 人 番 号 カ ー ド 発 行 等 事 業	中 間 サ ー バ ー 共 同 化 ・ 集 約 化 等 事 業	総 合 行 政 ネ ッ ト ワ ー ク 運 営 事 業	本 人 確 認 情 報 開 連 事 業	合 計
資産の部								
流動資産								
現金及び預金	4,185,228	2,573,916	2,256,628	7,062,318	3,398,896	1,762,711	377,264	21,616,961
未収金	734,082	3,280,800	420,000	13,145,437	0	42,767	116,563	17,739,649
前払金	0	0	0	0	0	0	25,078	25,078
貯蔵品	25	0	0	0	0	0	0	25
流動資産合計	4,919,335	5,854,716	2,676,628	20,207,755	3,398,896	1,805,478	518,905	39,381,713
固定資産								
有形固定資産								
建物	18,860	60,573	2,394	26,655	1,642	21,631	0	131,755
備品	1,535	3,946	80	12,053	53	2,893	0	20,560
リース資産	250,126	1,209,630	1,857,697	1,311,647	106	119,012	192,570	4,940,788
有形固定資産合計	270,521	1,274,149	1,860,171	1,350,355	1,801	143,536	192,570	5,093,103
無形固定資産								
電話加入権	2,705	246	0	0	0	91	0	3,042
ソフトウェア	100,702	0	0	0	0	0	0	100,702
リース資産	2,841	34,852	0	0	0	0	0	37,693
無形固定資産合計	106,248	35,098	0	0	0	91	0	141,437
投資その他の資産								
保証金	135,014	240,114	0	11,000	0	59,744	0	445,872
長期前払費用	0	0	0	0	0	0	18,809	18,809
投資その他の資産合計	135,014	240,114	0	11,000	0	59,744	18,809	464,681
固定資産合計	511,783	1,549,361	1,860,171	1,361,355	1,801	203,371	211,379	5,699,221
資産合計	5,431,118	7,404,077	4,536,799	21,569,110	3,400,697	2,008,849	730,284	45,080,934
負債の部								
流動負債								
未払金	1,860,351	3,453,060	1,100,412	20,208,970	3,384,582	1,035,550	398,615	31,441,540
未払法人税等	70	0	0	0	0	0	0	70
預り金	9,479	0	0	0	0	0	0	9,479
賞与引当金	42,720	23,949	5,528	9,385	6,088	11,651	0	99,321
役員賞与引当金	2,980	1,098	863	1,333	706	863	0	7,843
リース債務	118,601	498,512	750,764	378,982	107	72,442	201,878	2,021,286
流動負債合計	2,034,201	3,976,619	1,857,567	20,598,670	3,391,483	1,120,506	600,493	33,579,539
固定負債								
長期前受金	0	862,000	500,000	0	0	248,140	0	1,610,140
長期未払金	0	0	0	0	0	0	18,809	18,809
退職給付引当金	395,300	155,860	11,442	0	8,701	83,834	0	655,137
地方公共団体負担金	0	1,120,000	0	0	0	0	0	1,120,000
平準化等積立金	0	0	0	0	0	0	0	0
リース債務	136,896	651,392	1,130,796	566,365	0	47,220	0	2,532,669
資産除去債務	0	292,256	0	12,161	0	109,241	0	413,658
固定負債合計	532,196	3,081,508	1,642,238	578,526	8,701	488,435	18,809	6,350,413
負債合計	2,566,397	7,058,127	3,499,805	21,177,196	3,400,184	1,608,941	619,302	39,929,952
純資産の部								
地方公共団体出資金	134,000	0	0	0	0	0	0	134,000
利益剰余金								
積立金	2,520,754	345,950	247,839	391,914	513	399,908	110,982	4,017,860
システム開発積立金	209,967	0	0	0	0	0	0	209,967
公的個人認証サービス事業 財政調整積立金	0	0	789,155	0	0	0	0	789,155
利益剰余金合計	2,730,721	345,950	1,036,994	391,914	513	399,908	110,982	5,016,982
評価・換算差額等								
その他有価証券評価差額金	0	0	0	0	0	0	0	0
評価・換算差額等合計	0	0	0	0	0	0	0	0
純資産合計	2,864,721	345,950	1,036,994	391,914	513	399,908	110,982	5,150,982
負債純資産合計	5,431,118	7,404,077	4,536,799	21,569,110	3,400,697	2,008,849	730,284	45,080,934

(事業別財務情報(予定損益計算書関係))

(平成29年4月1日から平成30年3月31日まで)

(単位:千円)

科 目	一般事業	本人情報確認 本情事	公的個人認証 サービス事業	個人番号カード 発行等事業	中間サーバー 共同化・集約化 等事業	総合行政 ネットワーク 運営事業	本人情報 確認事業	情報 事業	合 計
営業収益									
事業負担金収入	297,100	0	0	0	0	0	0	297,100	
個人番号カード等 関連交付金	0	0	1,400,000	21,098,232	0	0	0	22,498,232	
地方公共団体 負担金収入	0	1,574,759	1,398,790	0	3,721,662	1,590,500	0	8,285,711	
負担金収入	86,856	0	0	0	0	330,000	2,759	419,615	
事業収入	3,083,637	2,353,180	0	3,145,417	0	0	1,994,372	10,576,606	
情報提供手数料	0	2,521,000	70,000	0	0	0	0	2,591,000	
発行手数料	0	0	1	0	0	0	0	1	
情報開示手数料	0	1	0	0	0	0	0	1	
補助金等収入	450,842	0	0	0	0	0	0	450,842	
長期前受金取崩収入	0	538,000	0	0	0	301,860	0	839,860	
地方公共団体負担金 平準化等積立金取崩 収入	0	50,000	0	0	0	0	0	50,000	
営業収益合計	3,918,435	7,036,940	2,868,791	24,243,649	3,721,662	2,222,360	1,997,131	46,008,968	
営業費用									
事業費	3,543,415	6,755,667	2,963,980	23,714,987	3,676,431	2,155,114	1,995,734	44,805,328	
一般管理費	315,786	127,160	71,607	98,136	43,703	52,538	0	708,930	
営業費用合計	3,859,201	6,882,827	3,035,587	23,813,123	3,720,134	2,207,652	1,995,734	45,514,258	
営業利益	59,234	154,113	166,796	430,526	1,528	14,708	1,397	494,710	
営業外収益									
受取利息	140	0	0	0	0	0	0	140	
有価証券利息	100	0	0	0	0	0	0	100	
雑収入	900	240	240	240	0	0	0	1,620	
営業外収益合計	1,140	240	240	240	0	0	0	1,860	
営業外費用									
支払利息	3,081	13,990	23,551	17,194	2	6,195	65	64,078	
営業外費用合計	3,081	13,990	23,551	17,194	2	6,195	65	64,078	
経常利益	57,293	140,363	190,107	413,572	1,526	8,513	1,332	432,492	
特別損失									
特別損失合計	0	0	0	0	0	0	0	0	
当期純利益	57,293	140,363	190,107	413,572	1,526	8,513	1,332	432,492	

区分	一般事業	本人確認 情報処 理業	公的個人 認証サ ービス事業	個人番号 カード・ 発行等事業	中間サー バー共 同化・集 約化等 事業	総合行政 ネットワ ーク運 営事業	本人確認 情報処 理事業 関連事業	合計
営業収益	3,918,435	6,448,940	2,868,791	24,243,649	3,721,662	1,920,500	1,997,131	45,119,108
利息収入	240	0	0	0	0	0	0	240
雑収入	900	240	240	240	0	0	0	1,620
有価証券償還金	170,000	0	0	0	0	0	0	170,000
前期未収金	752,087	3,898,387	995,669	5,768,627	0	14,002	204,043	11,632,815
当期末未収金	734,082	3,280,800	420,000	13,145,437	0	42,767	116,563	17,739,649
その他	0	200,000	500,000	0	0	137,500	0	837,500
資金収入合計	4,107,580	7,266,767	3,944,700	16,867,079	3,721,662	2,029,235	2,084,611	40,021,634
事業費	3,309,586	6,157,050	2,203,674	23,254,963	3,670,715	1,915,786	1,764,636	42,276,410
一般管理費	307,274	122,999	70,457	98,136	43,155	51,250	0	693,271
固定資産取得費	1,200	126,696	1,000	463,500	1,080	0	1,682	595,158
保証金支出	340	500	0	0	0	300	0	1,140
リース債務返済支出	136,550	604,768	767,848	427,290	299	244,998	244,183	2,425,936
前期未払金	1,301,078	3,820,827	1,040,715	29,889,433	3,669,574	718,811	262,964	40,703,402
当期末未払金	1,860,421	3,453,060	1,100,412	20,208,970	3,384,582	1,035,550	398,615	31,441,610
資金支出合計	3,195,607	7,379,780	2,983,282	33,924,352	4,000,241	1,895,595	1,874,850	55,253,707
資金収支差額	911,973	113,013	961,418	17,057,273	278,579	133,640	209,761	15,232,073
前期末現金及び預金	3,273,255	2,686,929	1,295,210	24,119,591	3,677,475	1,629,071	167,503	36,849,034
当期末現金及び預金	4,185,228	2,573,916	2,256,628	7,062,318	3,398,896	1,762,711	377,264	21,616,961

(予定貸借対照表関係)

予定前受金及び累積前受金の内容及び金額

(単位：千円)

内 容	予定前受金	累積前受金
住基ネットシステムの機器更改	200,000	862,000
次期 L G W A Nシステムの更改	137,500	248,140
次期 J P K Iシステムの更改	500,000	500,000
合 計	837,500	1,610,140

(債務負担行為関係)

債務負担行為の事項、限度額、行為年度及び機構の負担となる年度

(単位：千円)

事 項	限度額	行為年度	機構の負担となる年度
「地方自治情報化推進フェア2018」に係る企画・設営・運営業務委託	77,928	平成29年度	平成30年度
構内電話交換機のリース	10,889	平成29年度	平成29年度から平成35年度
事務機器等リース	2,110	平成29年度	平成29年度から平成34年度
コンビニ交付の基盤活用及び運用改善新システムにおける証明書交付センター用機器等のリース	11,728	平成29年度	平成29年度から平成32年度
Web受講申込システム運用委託	2,430	平成29年度	平成29年度から平成34年度
プロジェクター及びパソコンリース	528	平成29年度	平成29年度から平成32年度
ファイルサーバー増設ディスクに係る機器リース	2,400	平成29年度	平成29年度から平成30年度
地方税・地方交付税等の情報処理システムの機器及びソフトウェアのリース	1,350	平成29年度	平成29年度から平成34年度
FW/IPS管理装置のリース	2,405	平成29年度	平成29年度から平成33年度
ユーザーID一元管理・サーバ操作記録管理システム機器リース	90,649	平成29年度	平成29年度から平成34年度
D C内作業用 P C等リース	1,827	平成29年度	平成29年度から平成33年度
D Cラック使用料(機器更改)	70,770	平成29年度	平成29年度から平成34年度
地方税・地方交付税等の情報処理システムの機器及びソフトウェアのリース	996,000	平成29年度	平成30年度から平成35年度
鍵管理システム運用管理業務	9,440	平成29年度	平成29年度から平成34年度
住民基本台帳ネットワークシステムにおける全国サーバ運用管理及びシステム保守業務	436,743	平成29年度	平成29年度から平成32年度
第三回機器更改用開発関連機器リース	180,580	平成29年度	平成29年度から平成34年度
シュレッダー機器リース	480	平成29年度	平成29年度から平成33年度
複合機リース(オペ室)	576	平成29年度	平成29年度から平成33年度
複合機リース(事務室)	1,140	平成29年度	平成30年度から平成34年度
市町村ヘルプデスク運用業務	440,640	平成29年度	平成29年度から平成32年度
利用者ヘルプデスク運用業務	277,440	平成29年度	平成29年度から平成32年度
通知カード及び個人番号カードに係るコールセンター業務	3,033,225	平成29年度	平成29年度から平成32年度

(単位：千円)

事 項	限度額	行為年度	機構の負担 となる年度
個人番号カード管理システムの機器等増設分賃貸借・保守	12,210,900	平成29年度	平成29年度から 平成32年度
LGWAN運営における第三次LGWANネットワーク基盤サービス 業務	459,201	平成29年度	平成29年度から 平成30年度
LGWAN運営における暗号アルゴリズム対応機器リース及び保 守	34,928	平成29年度	平成29年度から 平成31年度
LGWAN運営におけるセキュリティ監視強化業務	35,900	平成29年度	平成29年度から 平成30年度
LGWAN運営におけるWebTrust検証定期監査及び準拠性システ ム監査	27,000	平成29年度	平成29年度から 平成30年度
LGWAN運営における第四次LGWAN整備計画実施管理業務	12,235	平成29年度	平成29年度から 平成30年度
LGWAN運営における政府共通NW間回線増速ルータ機器リー ス及び保守	5,521	平成29年度	平成29年度から 平成30年度
LGWAN運営におけるネットワーク基盤サービス増強業務	16,800	平成29年度	平成29年度から 平成30年度
LGWAN運営における第四次LGWAN構築及び運用業務	6,893,180	平成29年度	平成29年度から 平成35年度
第三次LGWAN運営における認証基盤新規機器リース	48,680	平成29年度	平成29年度から 平成30年度

平成 29 年度予算（案）の概要

1 予定損益計算書

〔平成 29 年度における機構の事業実施に係る収入と経費の予定を示すもの〕

(単位：百万円)

科目	29 年度	28 年度 12 月補正後	増減
営業収益	46,009	57,412	△11,403
営業外収益	2	4	△2
収益計	46,011	57,416	△11,405
営業費用	45,514	55,373	△9,859
営業外費用	64	70	△6
費用計	45,578	55,443	△9,865
特別損失	0	1,170	△1,170
当期純利益	432	803	△370

(注) 金額は、科目ごとに 10 万円単位を四捨五入しているため、合計額等が一致しない場合がある。(以下同じ)

- ・営業収益：個人番号カード発行委任等業務に係る個人番号カード等関連交付金収入、本人確認情報処理事務・公的個人認証サービス・総合行政ネットワーク運営に係る地方公共団体負担金収入、中間サーバー・プラットフォームの運営等業務に係る地方公共団体負担金収入、国の行政機関等に対する本人確認情報の提供に係る情報提供手数料収入、機構の各事業実施に必要な事業収入など
- ・営業外収益：利息等の収入
- ・営業費用：機構の各業務の実施に必要な委託費、保守料等の経費
- ・営業外費用：リース機器に係る利息の経費

2 予定貸借対照表

〔平成29年度末における機構の資産や負債等の財務状況を示すもの〕

(単位：百万円)

	29年度	28年度 12月補正後	増減
資産	45,081	55,036	△9,955
負債	39,930	51,088	△11,158
純資産	5,151	3,948	1,203

- ・資産：現金及び預金、未収金等
- ・負債：未払金、リース債務等
- ・純資産：地方公共団体出資金、積立金等

3 資金計画

〔平成29年度における機構の資金繰りの状況を示すもの〕

(単位：百万円)

	29年度	28年度 12月補正後	増減
資金収入合計	40,022	89,866	△49,844
資金支出合計	55,254	76,237	△20,983
資金収支差額	△15,232	13,629	△28,861
(前期末現金及び預金)	36,849	21,984	14,866
(当期末現金及び預金)	21,617	35,613	△13,996

- ・資金収入：個人番号カード等関連交付金収入、地方公共団体負担金収入、事業収入等の収入のうち、平成29年度中に実際に収入されるもの
- ・資金支出：委託費、保守料等の経費のうち、平成29年度中に実際に支出されるもの

本人確認情報処理事務等に係る平成29年度負担金について

1 概要

住民基本台帳法の規定により機構が処理することとされている事務及び行政手続における特定の個人を識別するための番号の利用等に関する法律の規定により機構が処理することとされている事務の一部を行うために都道府県に負担いただくもの。

2 負担金総額

1,774,759,000円

3 負担団体

都道府県

(白紙)

本人確認情報処理事務等に係る平成29年度負担金一覧(都道府県別)

(単位：円)

都道府県名	金額
北海道	56,306,000
青森県	28,155,000
岩手県	27,815,000
宮城県	34,987,000
秋田県	26,108,000
山形県	26,707,000
福島県	32,418,000
茨城県	39,461,000
栃木県	32,731,000
群馬県	32,775,000
埼玉県	69,625,000
千葉県	62,297,000
東京都	111,836,000
神奈川県	82,185,000
新潟県	34,952,000
富山県	26,365,000
石川県	26,898,000
福井県	24,418,000
山梨県	24,769,000
長野県	33,692,000
岐阜県	33,267,000
静岡県	45,007,000
愛知県	70,915,000
三重県	31,699,000
滋賀県	28,719,000
京都府	36,722,000
大阪府	80,310,000
兵庫県	57,829,000
奈良県	28,497,000
和歌山県	25,770,000
鳥取県	22,895,000
島根県	23,740,000
岡山県	32,280,000
広島県	38,720,000
山口県	28,718,000
徳島県	24,216,000
香川県	25,825,000
愛媛県	28,692,000
高知県	24,008,000
福岡県	54,374,000
佐賀県	24,718,000
長崎県	28,610,000
熊本県	31,424,000
大分県	27,084,000
宮崎県	26,697,000
鹿児島県	30,518,000
沖縄県	29,005,000
合計	1,774,759,000

(白紙)

公的個人認証サービスに係る平成29年度負担金について

1 概要

電子署名等に係る地方公共団体情報システム機構の認証業務に関する法律の規定により機構が処理することとされている事務を行うために、都道府県に負担いただくもの。

2 負担金総額

1, 898, 790, 000円

3 負担団体

都道府県

(白紙)

公的個人認証サービスに係る平成29年度負担金一覽(都道府県別)

(単位：円)

都道府県名	金額
北海道	62,441,510
青森県	26,242,998
岩手県	25,327,817
宮城県	33,459,598
秋田県	22,456,515
山形県	22,571,770
福島県	34,032,297
茨城県	45,301,936
栃木県	33,778,994
群馬県	34,740,694
埼玉県	83,846,339
千葉県	76,183,205
東京都	211,707,309
神奈川県	91,992,465
新潟県	34,550,867
富山県	23,485,471
石川県	24,417,337
福井県	19,915,691
山梨県	21,010,951
長野県	35,377,542
岐阜県	33,442,316
静岡県	49,447,618
愛知県	88,315,952
三重県	30,907,199
滋賀県	25,449,630
京都府	35,845,085
大阪府	103,671,910
兵庫県	62,588,204
奈良県	24,740,935
和歌山県	21,816,620
鳥取県	17,059,734
島根県	17,818,590
岡山県	29,489,961
広島県	38,972,056
山口県	27,435,999
徳島県	19,426,183
香川県	21,600,098
愛媛県	27,389,868
高知県	19,544,248
福岡県	57,775,497
佐賀県	20,529,545
長崎県	25,756,304
熊本県	29,656,689
大分県	24,372,569
宮崎県	23,400,361
鹿児島県	30,363,427
沖縄県	29,132,096
合計	1,898,790,000

(白紙)

通知カード・個人番号カード関連事務及び認証業務関連事務
の委任に係る平成 29 年度交付金について

1 概要

「行政手続における特定の個人を識別するための番号の利用等に関する法律の規定による通知カード及び個人番号カード並びに情報提供ネットワークシステムによる特定個人情報の提供等に関する省令」及び「電子署名等に係る地方公共団体情報システム機構の認証業務に関する法律施行規則」の規定により機構に委任された事務を行うために、市区町村に負担いただくもの。

2 交付金総額

22,498,232,000円

3 負担団体

市区町村

(白紙)

通知カード・個人番号カード関連事務及び認証業務関連事務の委任に係る平成29年度交付金一覧(団体別)

団体コード	北海道府県名	市町村名	人口(H28.1.1)	金額
011002	北海道	札幌市	1,941,832	341,134,000
012025	北海道	函館市	268,617	47,190,000
012033	北海道	小樽市	122,927	21,595,000
012041	北海道	旭川市	345,288	60,659,000
012050	北海道	室蘭市	88,618	15,568,000
012068	北海道	釧路市	176,576	31,020,000
012076	北海道	帯広市	168,539	29,608,000
012084	北海道	北見市	121,048	21,265,000
012092	北海道	夕張市	9,056	1,591,000
012106	北海道	岩見沢市	84,809	14,899,000
012114	北海道	網走市	37,352	6,562,000
012122	北海道	留萌市	22,503	3,953,000
012131	北海道	苫小牧市	173,794	30,532,000
012149	北海道	稚内市	36,184	6,357,000
012157	北海道	美瑛市	23,390	4,109,000
012165	北海道	芦別市	14,974	2,631,000
012173	北海道	江別市	119,517	20,996,000
012181	北海道	赤平市	11,029	1,938,000
012190	北海道	紋別市	23,277	4,089,000
012203	北海道	士別市	20,216	3,551,000
012211	北海道	名寄市	28,633	5,030,000
012220	北海道	三笠市	9,246	1,624,000
012238	北海道	根室市	27,629	4,854,000
012246	北海道	千歳市	95,923	16,851,000
012254	北海道	滝川市	41,560	7,301,000
012262	北海道	砂川市	17,792	3,126,000
012271	北海道	歌志内市	3,664	644,000
012289	北海道	深川市	21,911	3,849,000
012297	北海道	富良野市	22,975	4,036,000
012301	北海道	釧路市	50,101	8,802,000
012319	北海道	恵庭市	69,073	12,135,000
012335	北海道	伊達市	35,551	6,245,000
012343	北海道	北広島市	59,348	10,426,000
012351	北海道	石狩市	59,202	10,400,000
012360	北海道	北斗市	47,603	8,363,000
013030	北海道	石狩郡当別町	16,932	2,975,000
013048	北海道	石狩郡新篠津村	3,287	577,000
013315	北海道	松前郡松前町	8,035	1,412,000
013323	北海道	松前郡福島町	4,526	795,000
013331	北海道	上磯郡知内町	4,683	823,000
013340	北海道	上磯郡木古内町	4,544	798,000
013374	北海道	魯田郡七飯町	28,580	5,021,000
013439	北海道	茅部郡鹿部町	4,135	726,000
013455	北海道	茅部郡森町	16,592	2,915,000
013463	北海道	二世郡八雲町	17,513	3,077,000
013617	北海道	山越郡長万部町	5,913	1,039,000
013625	北海道	檜山郡江差町	8,235	1,447,000
013633	北海道	檜山郡上ノ国町	5,297	931,000
013641	北海道	檜山郡厚沢部町	4,175	733,000
013676	北海道	檜志郡乙部町	3,976	698,000
013706	北海道	奥尻郡奥尻町	2,861	503,000
013714	北海道	瀬棚郡今金町	5,626	988,000
013919	北海道	久遠郡せたな町	8,637	1,517,000
013927	北海道	島牧郡島牧村	1,573	276,000
013935	北海道	寿都郡寿都町	3,176	558,000
013943	北海道	寿都郡黒松内町	3,023	531,000
		磯谷郡蘭越町	4,949	869,000

通知カード・個人番号カード関連事務及び認証業務関連事務の委任に係る平成29年度交付金一覧(団体別)

団体コード	北海道府県名	市町村名	人口(H28.1.1)	金額
013951	北海道	札幌市二七〇町	5,056	888,000
013960	北海道	札幌市真狩村	2,097	368,000
013978	北海道	札幌市留寿都村	1,955	343,000
013986	北海道	札幌市喜茂別町	2,314	407,000
013994	北海道	札幌市京極町	3,161	555,000
014001	北海道	札幌市真知安町	16,060	2,821,000
014010	北海道	岩内郡共和町	6,213	1,091,000
014028	北海道	岩内郡古川町	13,428	2,359,000
014036	北海道	古宇郡泊村	1,748	307,000
014044	北海道	古宇郡神恵内村	923	162,000
014052	北海道	積丹郡積丹町	2,261	397,000
014061	北海道	古平郡古平町	3,344	587,000
014079	北海道	余市郡仁木町	3,450	606,000
014087	北海道	余市郡余市町	19,879	3,492,000
014095	北海道	余市郡赤井川村	1,150	202,000
014231	北海道	空知郡南幌町	7,960	1,398,000
014249	北海道	空知郡奈井江町	5,755	1,011,000
014257	北海道	空知郡上砂川町	3,356	590,000
014273	北海道	夕張郡由仁町	5,531	972,000
014281	北海道	夕張郡長沼町	11,345	1,993,000
014290	北海道	夕張郡栗山町	12,481	2,193,000
014303	北海道	樺戸郡月形町	3,493	614,000
014311	北海道	樺戸郡浦臼町	2,037	358,000
014320	北海道	樺戸郡新十津川町	6,865	1,206,000
014338	北海道	雨竜郡妹背牛町	3,190	560,000
014346	北海道	雨竜郡秩父別町	2,537	446,000
014362	北海道	雨竜郡雨竜町	2,610	459,000
014371	北海道	雨竜郡北竜町	1,995	350,000
014389	北海道	雨竜郡沼田町	3,258	572,000
014524	北海道	上川郡鷹栖町	7,199	1,265,000
014532	北海道	上川郡東神楽町	10,385	1,824,000
014541	北海道	上川郡当麻町	6,765	1,188,000
014559	北海道	上川郡比布町	3,874	681,000
014567	北海道	上川郡愛別町	3,038	534,000
014575	北海道	上川郡上川町	3,885	683,000
014583	北海道	上川郡東川町	8,105	1,424,000
014591	北海道	上川郡美瑛町	10,438	1,834,000
014605	北海道	空知郡上富良野町	11,140	1,957,000
014613	北海道	空知郡中富良野町	5,131	901,000
014621	北海道	空知郡南富良野町	2,643	464,000
014630	北海道	勇払郡占冠村	1,242	218,000
014648	北海道	上川郡和寒町	3,605	633,000
014656	北海道	上川郡剣淵町	3,317	583,000
014681	北海道	上川郡下川町	3,423	601,000
014699	北海道	中川郡美深町	4,651	817,000
014702	北海道	中川郡喜威子府村	784	138,000
014711	北海道	中川郡中川町	1,683	296,000
014729	北海道	雨竜郡幌加内町	1,564	275,000
014818	北海道	増毛郡増毛町	4,732	831,000
014826	北海道	留萌郡小平町	3,324	584,000
014834	北海道	苫前郡苫前町	3,321	583,000
014842	北海道	苫前郡羽幌町	7,454	1,309,000
014851	北海道	苫前郡初山別村	1,254	220,000
014869	北海道	天塩郡遠別町	2,836	498,000
014877	北海道	天塩郡天塩町	3,272	575,000
015113	北海道	宗谷郡猿払村	2,749	483,000
015121	北海道	枝幸郡英釧別町	3,875	681,000

団体コード	都道府県名	市町村名	人口(H28.1.1)	金額
015130	北海道	枝幸郡中頓別町	1,802	317,000
015148	北海道	枝幸郡枝幸町	8,587	1,509,000
015164	北海道	天塩郡豊富町	4,104	721,000
015172	北海道	礼文郡礼文町	2,685	472,000
015181	北海道	利尻郡利尻町	2,207	388,000
015199	北海道	利尻郡利尻富士町	2,686	472,000
015202	北海道	天塩郡幌延町	2,448	430,000
015431	北海道	網走郡美幌町	20,527	3,606,000
015440	北海道	網走郡津別町	5,111	898,000
015458	北海道	斜里郡斜里町	12,019	2,111,000
015466	北海道	斜里郡清里町	4,308	757,000
015474	北海道	斜里郡小清水町	5,142	903,000
015491	北海道	常呂郡訓子府町	5,265	925,000
015504	北海道	常呂郡置戸町	3,082	541,000
015521	北海道	常呂郡佐呂間町	5,497	966,000
015555	北海道	紋別郡湧別町	21,112	3,709,000
015598	北海道	紋別郡遠軽町	9,404	1,652,000
015601	北海道	紋別郡滝上町	2,784	489,000
015610	北海道	紋別郡興部町	4,006	704,000
015628	北海道	紋別郡西興部村	1,154	203,000
015636	北海道	紋別郡雄武町	4,616	811,000
015644	北海道	網走郡大空町	7,555	1,327,000
015717	北海道	虻田郡豊浦町	4,262	749,000
015750	北海道	有珠郡壮瞥町	2,671	469,000
015784	北海道	白老郡白老町	17,973	3,157,000
015814	北海道	虻田郡厚真町	4,699	826,000
015849	北海道	虻田郡洞爺湖町	9,345	1,642,000
015857	北海道	虻田郡安平町	8,465	1,487,000
015865	北海道	勇払郡むかわ町	8,727	1,533,000
016012	北海道	沙流郡日高町	12,655	2,223,000
016021	北海道	沙流郡平取町	5,309	933,000
016047	北海道	浦幌郡新羽町	5,733	1,007,000
016071	北海道	浦幌郡浦河町	13,035	2,290,000
016080	北海道	様似郡様似町	4,644	816,000
016098	北海道	幌泉郡えりも町	5,079	892,000
016101	北海道	日高郡新ひだか町	23,772	4,176,000
016314	北海道	河東郡音更町	45,402	7,976,000
016322	北海道	河東郡上士幌町	4,886	858,000
016349	北海道	河東郡鹿追町	5,582	981,000
016357	北海道	上川郡新得町	6,338	1,113,000
016365	北海道	上川郡清水町	9,842	1,729,000
016373	北海道	河西郡芽室町	19,019	3,341,000
016390	北海道	河西郡中札内村	3,983	700,000
016411	北海道	河西郡更別村	3,278	576,000
016420	北海道	広尾郡大樽町	5,764	1,013,000
016438	北海道	中川郡豊田町	7,308	1,284,000
016446	北海道	中川郡豊別町	27,423	4,818,000
016454	北海道	中川郡池田町	7,135	1,253,000
016462	北海道	中川郡本別町	3,309	581,000
016471	北海道	足寄郡足寄町	7,212	1,267,000
016489	北海道	十勝郡浦幌町	2,541	446,000
016497	北海道	十勝郡浦幌町	5,126	901,000
016616	北海道	釧路郡釧路町	20,150	3,540,000
016624	北海道	厚岸郡厚岸町	9,978	1,753,000
016632	北海道	厚岸郡浜中町	6,194	1,088,000

団体コード	都道府県名	市町村名	人口(H28.1.1)	金額
016641	北海道	川上郡標茶町	7,930	1,393,000
016659	北海道	川上郡弟子屈町	7,766	1,384,000
016675	北海道	阿寒郡鶴居村	2,512	441,000
016683	北海道	日輪郡日輪町	8,371	1,471,000
016918	北海道	野付郡別海町	15,695	2,757,000
016926	北海道	標津郡中標津町	24,062	4,227,000
016934	北海道	標津郡標津町	5,411	951,000
016942	北海道	目梨郡羅臼町	5,478	962,000
022012	青森県	青森市	293,066	51,485,000
022021	青森県	弘前市	177,189	31,128,000
022039	青森県	八戸市	235,878	41,438,000
022047	青森県	黒石市	35,002	6,149,000
022055	青森県	五所川原市	57,310	10,068,000
022063	青森県	十和田市	63,444	11,146,000
022071	青森県	三沢市	41,006	7,204,000
022080	青森県	むつ市	60,688	10,661,000
022098	青森県	つがる市	34,399	6,043,000
022101	青森県	平川市	32,440	5,699,000
023019	青森県	東津軽郡平内町	11,729	2,061,000
023035	青森県	東津軽郡今別町	2,922	513,000
023043	青森県	東津軽郡蓬田村	2,996	526,000
023078	青森県	東津軽郡外ヶ浜町	6,647	1,168,000
023213	青森県	西津軽郡鰺ヶ沢町	10,774	1,893,000
023230	青森県	西津軽郡深浦町	8,935	1,570,000
023434	青森県	中津軽郡西目屋村	1,420	249,000
023612	青森県	南津軽郡藤崎町	15,481	2,720,000
023621	青森県	南津軽郡大鰐町	10,310	1,811,000
023671	青森県	南津軽郡田舎館村	8,117	1,426,000
023817	青森県	北津軽郡板柳町	14,382	2,527,000
023841	青森県	北津軽郡鶴田町	13,625	2,394,000
023876	青森県	北津軽郡中泊町	11,912	2,093,000
024015	青森県	上北郡野辺地町	13,976	2,455,000
024023	青森県	上北郡七戸町	16,538	2,905,000
024058	青森県	上北郡六戸町	10,937	1,921,000
024066	青森県	上北郡横浜町	4,775	839,000
024082	青森県	上北郡東北町	18,550	3,259,000
024112	青森県	上北郡六ヶ所村	10,636	1,868,000
024121	青森県	上北郡おいらせ町	25,254	4,437,000
024236	青森県	下北郡大間町	5,709	1,003,000
024244	青森県	下北郡東通村	6,888	1,210,000
024252	青森県	下北郡風間浦村	2,109	371,000
024261	青森県	下北郡佐井村	2,237	393,000
024414	青森県	三戸郡三戸町	10,850	1,906,000
024422	青森県	三戸郡五戸町	18,269	3,209,000
024431	青森県	三戸郡田子町	5,988	1,052,000
024457	青森県	三戸郡南郷町	19,343	3,398,000
024465	青森県	三戸郡階上町	14,062	2,470,000
024503	青森県	三戸郡新郷村	2,672	469,000
032018	岩手県	盛岡市	294,106	51,668,000
032026	岩手県	宮古市	56,031	9,843,000
032034	岩手県	大船渡市	38,421	6,790,000
032051	岩手県	花巻市	98,975	17,388,000
032069	岩手県	北上市	93,692	16,459,000
032077	岩手県	久慈市	36,722	6,451,000
032085	岩手県	遠野市	28,692	5,041,000
032093	岩手県	一関市	122,644	21,546,000
032107	岩手県	陸前高田市	20,199	3,548,000

団体コード	都道府県名	市町村名	人口(H28.1.1)	金額
032115	岩手県	釜石市	35,841	6,296,000
032131	岩手県	二戸市	28,501	5,007,000
032140	岩手県	八幡平市	27,180	4,775,000
032158	岩手県	奥州市	121,282	21,306,000
032166	岩手県	滝沢市	55,156	9,690,000
033014	岩手県	岩手郡雫石町	17,350	3,048,000
033022	岩手県	岩手郡葛巻町	6,686	1,175,000
033031	岩手県	岩手郡岩手町	14,270	2,507,000
033219	岩手県	紫波郡紫波町	33,667	5,915,000
033227	岩手県	紫波郡矢巾町	27,101	4,761,000
033669	岩手県	和賀郡西和賀町	6,110	1,073,000
033812	岩手県	胆沢郡金ヶ崎町	16,021	2,815,000
034029	岩手県	西磐井郡平泉町	8,005	1,406,000
034410	岩手県	気仙郡住田町	5,885	1,034,000
034614	岩手県	上閉伊郡大槌町	12,395	2,178,000
034827	岩手県	下閉伊郡山田町	16,409	2,883,000
034835	岩手県	下閉伊郡岩泉町	10,069	1,769,000
034843	岩手県	下閉伊郡田野畑村	3,625	637,000
034851	岩手県	下閉伊郡普代村	2,859	502,000
035017	岩手県	九戸郡軽米町	9,770	1,716,000
035033	岩手県	九戸郡野田村	4,435	779,000
035068	岩手県	九戸郡九戸村	6,153	1,081,000
035076	岩手県	九戸郡洋野町	17,813	3,129,000
035246	岩手県	二戸郡一戸町	13,405	2,355,000
041009	宮城県	仙台市	1,056,503	185,603,000
042021	宮城県	石巻市	148,798	26,140,000
042030	宮城県	塩竈市	55,506	9,751,000
042056	宮城県	気仙沼市	66,733	11,723,000
042064	宮城県	白石市	35,593	6,253,000
042072	宮城県	名取市	77,124	13,549,000
042081	宮城県	角田市	30,429	5,346,000
042099	宮城県	多賀城市	62,413	10,965,000
042111	宮城県	岩沼市	44,274	7,778,000
042129	宮城県	登米市	82,816	14,549,000
042137	宮城県	栗原市	71,748	12,604,000
042145	宮城県	真松島市	40,270	7,074,000
042153	宮城県	大崎市	133,958	23,533,000
042161	宮城県	富谷市	52,295	9,187,000
043010	宮城県	刈田郡蔵王町	12,593	2,212,000
043028	宮城県	刈田郡七ヶ宿町	1,523	268,000
043214	宮城県	柴田郡大河原町	23,700	4,164,000
043222	宮城県	柴田郡村田町	11,515	2,023,000
043231	宮城県	柴田郡柴田町	38,417	6,749,000
043249	宮城県	柴田郡川崎町	9,247	1,624,000
043419	宮城県	伊具郡丸森町	14,496	2,547,000
043613	宮城県	亶理郡亶理町	34,139	5,997,000
043621	宮城県	亶理郡山元町	12,609	2,215,000
044016	宮城県	宮城郡松島町	14,847	2,608,000
044041	宮城県	宮城郡七ヶ浜町	19,276	3,386,000
044067	宮城県	宮城郡利府町	36,393	6,393,000
044211	宮城県	黒川郡大和町	28,308	4,973,000
044229	宮城県	黒川郡大畑町	8,483	1,490,000
044245	宮城県	黒川郡大衡村	5,838	1,026,000
044440	宮城県	加美郡色麻町	7,280	1,279,000
044458	宮城県	加美郡加美町	24,508	4,305,000
045012	宮城県	遠田郡涌谷町	16,984	2,984,000
045055	宮城県	遠田郡美里町	25,185	4,424,000

団体コード	都道府県名	市町村名	人口(H28.1.1)	金額
045811	宮城県	牡鹿郡女川町	6,859	1,205,000
046060	宮城県	本吉郡南三陸町	13,806	2,425,000
052019	秋田県	秋田市	317,104	55,708,000
052027	秋田県	能代市	56,186	9,871,000
052035	秋田県	横手市	94,552	16,611,000
052043	秋田県	大館市	75,748	13,307,000
052060	秋田県	男鹿市	29,670	5,212,000
052078	秋田県	湯沢市	48,063	8,444,000
052094	秋田県	鹿角市	32,744	5,752,000
052108	秋田県	田利本荘市	80,761	14,188,000
052116	秋田県	湯上市	33,761	5,931,000
052124	秋田県	大仙市	85,416	15,006,000
052132	秋田県	北秋田市	34,129	5,996,000
052141	秋田県	にかほ市	26,009	4,569,000
052159	秋田県	仙北市	28,090	4,935,000
053031	秋田県	鹿角郡小坂町	5,489	984,000
053279	秋田県	北秋田郡上小阿仁村	2,520	443,000
053465	秋田県	山本郡藤里町	3,539	622,000
053481	秋田県	山本郡三種町	17,797	3,127,000
053490	秋田県	山本郡八峰町	7,676	1,348,000
053619	秋田県	南秋田郡五城目町	9,984	1,754,000
053635	秋田県	南秋田郡八郎潟町	6,203	1,090,000
053660	秋田県	南秋田郡井川町	5,051	887,000
053686	秋田県	南秋田郡大湯村	3,238	569,000
054348	秋田県	仙北郡美郷町	20,646	3,627,000
054631	秋田県	雄勝郡羽後町	15,974	2,806,000
054640	秋田県	雄勝郡東成瀬村	2,665	468,000
062014	山形県	山形市	249,778	43,880,000
062022	山形県	米沢市	83,867	14,733,000
062031	山形県	鶴岡市	131,758	23,147,000
062049	山形県	酒田市	106,733	18,750,000
062057	山形県	新庄市	37,204	6,536,000
062065	山形県	寒河江市	42,022	7,382,000
062073	山形県	上山市	31,834	5,592,000
062081	山形県	村山市	25,474	4,475,000
062090	山形県	長井市	27,946	4,909,000
062103	山形県	天童市	62,136	10,916,000
062111	山形県	真糠市	47,841	8,405,000
062120	山形県	尾花沢市	17,432	3,062,000
062138	山形県	南陽市	32,509	5,711,000
063011	山形県	東村山郡山辺町	14,737	2,589,000
063029	山形県	東村山郡中山町	11,739	2,062,000
063215	山形県	西村山郡河北町	19,419	3,411,000
063223	山形県	西村山郡西川町	5,831	1,024,000
063231	山形県	西村山郡朝日町	7,401	1,300,000
063240	山形県	西村山郡大江町	8,717	1,531,000
063410	山形県	北村山郡大石田町	7,592	1,334,000
063614	山形県	最上郡金山町	6,003	1,055,000
063622	山形県	最上郡最上町	9,251	1,625,000
063631	山形県	最上郡舟形町	5,736	1,008,000
063649	山形県	最上郡真室川町	8,356	1,468,000
063657	山形県	最上郡大蔵村	3,508	616,000
063665	山形県	最上郡鮭川村	4,543	798,000
063673	山形県	最上郡戸沢村	4,970	873,000
063819	山形県	東置賜郡高島町	24,322	4,273,000
063827	山形県	東置賜郡川西町	16,129	2,833,000
064017	山形県	西置賜郡小国町	8,123	1,427,000

団体コード	都道府県名	市町村名	人口(H28.1.1)	金額
064025	山形県	西置賜郡白鷹町	14,667	2,577,000
064033	山形県	西置賜郡飯豊町	7,553	1,327,000
064262	山形県	東田川郡三川町	7,560	1,328,000
064289	山形県	東田川郡庄内町	22,220	3,904,000
064611	山形県	飽海郡遊佐町	14,649	2,573,000
072010	福島県	福島市	285,026	50,072,000
072028	福島県	会津若松市	122,749	21,564,000
072036	福島県	郡山市	327,307	57,500,000
072044	福島県	いわき市	331,920	58,311,000
072052	福島県	白河市	62,754	11,024,000
072079	福島県	須賀川市	77,990	13,701,000
072087	福島県	喜多方市	50,141	8,809,000
072095	福島県	相馬市	35,939	6,314,000
072109	福島県	二本松市	56,962	10,007,000
072117	福島県	田村市	38,890	6,832,000
072125	福島県	南相馬市	63,930	11,231,000
072133	福島県	伊達市	63,015	11,070,000
072141	福島県	本宮市	30,760	5,404,000
073016	福島県	伊達郡桑折町	12,353	2,170,000
073032	福島県	伊達郡国見町	9,604	1,687,000
073083	福島県	伊達郡川俣町	14,408	2,531,000
073229	福島県	安達郡大玉村	8,525	1,498,000
073423	福島県	岩瀬郡鏡石町	12,879	2,263,000
073440	福島県	岩瀬郡天栄村	5,957	1,047,000
073628	福島県	南会津郡下郷町	6,155	1,081,000
073644	福島県	南会津郡檜枝岐村	588	103,000
073679	福島県	南会津郡只見町	4,585	805,000
073687	福島県	南会津郡南会津町	16,858	2,962,000
074021	福島県	耶麻郡北塩原村	2,954	519,000
074055	福島県	耶麻郡西会津町	6,927	1,217,000
074071	福島県	耶麻郡磐梯町	3,627	637,000
074080	福島県	耶麻郡猪苗代町	15,188	2,668,000
074217	福島県	河沼郡会津坂下町	16,736	2,940,000
074225	福島県	河沼郡湯川村	3,373	593,000
074233	福島県	河沼郡柳津町	3,657	642,000
074446	福島県	大沼郡三島町	1,765	310,000
074454	福島県	大沼郡金山町	2,223	391,000
074471	福島県	大沼郡昭和村	1,347	237,000
074616	福島県	西白河郡西郷村	21,497	3,777,000
074641	福島県	西白河郡泉崎村	20,086	3,529,000
074659	福島県	西白河郡中島村	6,675	1,173,000
074667	福島県	西白河郡矢吹町	5,201	914,000
074687	福島県	西白河郡安内町	17,774	3,122,000
074811	福島県	東白川郡棚倉町	14,665	2,576,000
074829	福島県	東白川郡矢祭町	6,169	1,084,000
074837	福島県	東白川郡塔子町	9,345	1,642,000
074845	福島県	東白川郡鮫川村	3,774	663,000
075019	福島県	石川郡石川町	16,225	2,850,000
075027	福島県	石川郡平田村	6,952	1,221,000
075035	福島県	石川郡玉川村	6,542	1,149,000
075043	福島県	石川郡浅川町	6,787	1,192,000
075051	福島県	石川郡古殿町	5,768	1,013,000
075213	福島県	田村郡三春町	17,738	3,116,000
075221	福島県	田村郡小野町	10,741	1,887,000
075418	福島県	双葉郡広野町	5,107	897,000
075426	福島県	双葉郡楢葉町	7,378	1,296,000
075434	福島県	双葉郡富岡町	13,866	2,436,000

団体コード	都道府県名	市町村名	人口(H28.1.1)	金額
075442	福島県	双葉郡川内村	2,763	485,000
075451	福島県	双葉郡大熊町	10,769	1,892,000
075469	福島県	双葉郡双葉町	6,240	1,096,000
075477	福島県	双葉郡浪江町	18,777	3,299,000
075485	福島県	双葉郡葛尾村	1,480	260,000
075612	福島県	相馬郡新地町	8,038	1,412,000
075647	福島県	相馬郡飯館村	6,250	1,098,000
082015	茨城県	水戸市	273,047	47,968,000
082023	茨城県	日立市	186,675	32,794,000
082031	茨城県	土浦市	144,088	25,313,000
082040	茨城県	古河市	144,715	25,423,000
082058	茨城県	石岡市	77,479	13,611,000
082074	茨城県	結城市	52,598	9,240,000
082082	茨城県	龍ヶ崎市	78,804	13,844,000
082104	茨城県	下妻市	44,729	7,858,000
082112	茨城県	常総市	64,462	11,324,000
082121	茨城県	常陸太田市	54,660	9,602,000
082147	茨城県	高萩市	30,000	5,270,000
082155	茨城県	北茨城市	45,493	7,992,000
082163	茨城県	笠間市	77,957	13,695,000
082171	茨城県	取手市	108,957	19,141,000
082198	茨城県	牛久市	84,703	14,880,000
082201	茨城県	つくば市	223,755	39,309,000
082210	茨城県	ひたちなか市	159,372	27,998,000
082228	茨城県	鹿嶋市	68,182	11,978,000
082236	茨城県	潮来市	29,232	5,135,000
082244	茨城県	守谷市	65,413	11,492,000
082252	茨城県	常陸大宮市	44,117	7,750,000
082279	茨城県	那珂市	55,651	9,777,000
082287	茨城県	筑西市	107,807	18,939,000
082295	茨城県	坂東市	56,010	9,840,000
082309	茨城県	稲敷市	43,593	7,658,000
082317	茨城県	かすみがうら市	43,111	7,574,000
082325	茨城県	神栖市	94,791	16,653,000
082333	茨城県	行方市	36,701	6,448,000
082341	茨城県	鉾田市	50,472	8,867,000
082350	茨城県	つくばみらい市	50,323	8,841,000
082368	茨城県	小美玉市	52,489	9,221,000
083020	茨城県	東茨城郡茨城町	33,573	5,898,000
083097	茨城県	東茨城郡大洗町	17,552	3,083,000
083101	茨城県	東茨城郡大洗町	20,722	3,640,000
083411	茨城県	那珂郡東海村	38,409	6,748,000
083640	茨城県	久慈郡大子町	18,609	3,269,000
084425	茨城県	稲敷郡美浦村	16,361	2,874,000
084433	茨城県	稲敷郡阿見町	47,515	8,347,000
084476	茨城県	稲敷郡河内町	9,477	1,665,000
085219	茨城県	結城郡八千代町	22,901	4,023,000
085464	茨城県	猿島郡五霞町	8,960	1,574,000
085464	茨城県	猿島郡五霞町	25,477	4,476,000
085642	茨城県	北相馬郡利根町	16,977	2,982,000
092011	栃木県	宇都宮市	521,820	91,672,000
092029	栃木県	足利市	152,197	26,737,000
092037	栃木県	栃木市	163,536	28,729,000
092045	栃木県	佐野市	121,183	21,289,000
092053	栃木県	鹿沼市	99,949	17,559,000
092061	栃木県	日光市	86,127	15,130,000

団体コード	都道府県名	市町村名	人口(H28.1.1)	金額
092088	栃木県	小山市	166,593	29,266,000
092096	栃木県	真岡市	80,907	14,213,000
092100	栃木県	大田原市	72,892	12,805,000
092118	栃木県	矢板市	33,893	5,954,000
092134	栃木県	那須塩原市	118,308	20,784,000
092142	栃木県	さくら市	44,430	7,805,000
092151	栃木県	那須烏山市	28,005	4,920,000
092169	栃木県	下野市	60,135	10,564,000
093017	栃木県	河内郡上三川町	31,454	5,526,000
093424	栃木県	芳賀郡益子町	24,034	4,222,000
093432	栃木県	芳賀郡茂木町	13,908	2,443,000
093441	栃木県	芳賀郡市貝町	12,145	2,134,000
093459	栃木県	芳賀郡芳賀町	15,955	2,803,000
093611	栃木県	下都賀郡壬生町	39,858	7,002,000
093645	栃木県	下都賀郡野木町	25,846	4,541,000
093840	栃木県	塩谷郡塩谷町	12,051	2,117,000
093866	栃木県	塩谷郡高根沢町	29,878	5,249,000
094072	栃木県	那須郡那須町	26,155	4,595,000
094111	栃木県	那須郡那珂川町	17,605	3,093,000
102016	群馬県	前橋市	339,366	59,619,000
102024	群馬県	高崎市	375,491	65,965,000
102032	群馬県	桐生市	116,934	20,543,000
102041	群馬県	伊勢崎市	211,803	37,209,000
102059	群馬県	太田市	222,897	39,158,000
102067	群馬県	沼田市	50,335	8,843,000
102075	群馬県	館林市	77,820	13,671,000
102083	群馬県	渋川市	80,861	14,205,000
102091	群馬県	藤岡市	67,249	11,814,000
102105	群馬県	安中市	50,425	8,858,000
102113	群馬県	富岡市	60,317	10,596,000
102121	群馬県	みどり市	51,806	9,101,000
103446	群馬県	北群馬郡榛東村	14,698	2,582,000
103454	群馬県	北群馬郡吉岡町	20,753	3,646,000
103667	群馬県	多野郡上野村	1,302	229,000
103675	群馬県	多野郡神流町	2,098	369,000
103829	群馬県	甘楽郡下仁田町	8,142	1,430,000
103837	群馬県	甘楽郡南牧村	2,106	370,000
103845	群馬県	甘楽郡甘楽町	13,538	2,378,000
104213	群馬県	吾妻郡中之条町	17,068	2,998,000
104248	群馬県	吾妻郡長野原町	5,852	1,028,000
104256	群馬県	吾妻郡嬬恋村	9,906	1,740,000
104264	群馬県	吾妻郡奥津町	6,640	1,166,000
104281	群馬県	吾妻郡高山村	3,796	667,000
104299	群馬県	吾妻郡奥吾妻町	14,880	2,614,000
104434	群馬県	利根郡片品村	4,732	831,000
104442	群馬県	利根郡川場村	3,384	594,000
104485	群馬県	利根郡昭和村	7,560	1,328,000
104493	群馬県	利根郡みなかみ町	20,235	3,555,000
104647	群馬県	佐波郡玉村町	36,872	6,478,000
105210	群馬県	邑楽郡板倉町	15,211	2,672,000
105228	群馬県	邑楽郡明和町	11,435	2,009,000
105236	群馬県	邑楽郡千代田町	11,627	2,043,000
105244	群馬県	邑楽郡大泉町	41,226	7,242,000
105252	群馬県	邑楽郡邑楽町	26,955	4,735,000
111007	埼玉県	さいたま市	1,270,476	223,193,000
112011	埼玉県	川越市	350,223	61,526,000
112020	埼玉県	熊谷市	200,700	35,258,000

団体コード	都道府県名	市町村名	人口(H28.1.1)	金額
112038	埼玉県	川口市	592,684	104,121,000
112062	埼玉県	行田市	83,585	14,684,000
112071	埼玉県	秩父市	65,311	11,474,000
112089	埼玉県	所沢市	343,390	60,326,000
112097	埼玉県	飯能市	80,513	14,144,000
112101	埼玉県	加須市	114,289	20,078,000
112119	埼玉県	本庄市	78,993	13,877,000
112143	埼玉県	東松山市	89,574	15,736,000
112127	埼玉県	春日部市	236,975	41,631,000
112151	埼玉県	狭山市	153,738	27,008,000
112160	埼玉県	羽生市	55,677	9,781,000
112178	埼玉県	鴻巣市	119,192	20,939,000
112186	埼玉県	深谷市	145,053	25,482,000
112194	埼玉県	上尾市	227,890	40,035,000
112216	埼玉県	草加市	245,878	43,195,000
112224	埼玉県	越谷市	336,565	59,127,000
112232	埼玉県	蕨市	73,289	12,875,000
112241	埼玉県	戸田市	135,243	23,759,000
112259	埼玉県	入間市	149,593	26,280,000
112275	埼玉県	朝霞市	135,928	23,879,000
112283	埼玉県	志木市	74,183	13,082,000
112291	埼玉県	和光市	80,615	14,162,000
112305	埼玉県	新座市	164,028	28,816,000
112313	埼玉県	榑川市	75,071	13,188,000
112321	埼玉県	久喜市	154,527	27,147,000
112330	埼玉県	北本市	68,154	11,973,000
112348	埼玉県	八潮市	86,138	15,132,000
112356	埼玉県	富士見市	110,045	19,332,000
112372	埼玉県	三郷市	137,656	24,183,000
112381	埼玉県	蓮田市	62,481	10,976,000
112399	埼玉県	坂戸市	101,408	17,815,000
112402	埼玉県	幸手市	52,725	9,263,000
112411	埼玉県	鶴ヶ島市	70,145	12,323,000
112429	埼玉県	日高市	57,015	10,016,000
112437	埼玉県	吉川市	71,048	12,481,000
112453	埼玉県	ふじみ野市	112,919	19,837,000
112461	埼玉県	白岡市	52,035	9,141,000
113018	埼玉県	北呂立郡伊奈町	44,437	7,807,000
113247	埼玉県	入間郡三芳町	38,188	6,709,000
113263	埼玉県	入間郡毛呂山町	34,977	6,145,000
113271	埼玉県	入間郡越生町	12,093	2,124,000
113417	埼玉県	比企郡鴻巣町	17,999	3,162,000
113425	埼玉県	比企郡嵐山町	18,145	3,188,000
113433	埼玉県	比企郡小川町	31,618	5,555,000
113468	埼玉県	比企郡川島町	21,028	3,694,000
113476	埼玉県	比企郡吉見町	20,013	3,516,000
113484	埼玉県	比企郡鳩山町	14,389	2,528,000
113492	埼玉県	比企郡とぎわ町	11,851	2,082,000
113611	埼玉県	秩父郡横瀬町	8,656	1,521,000
113620	埼玉県	秩父郡皆野町	10,287	1,807,000
113638	埼玉県	秩父郡長瀬町	7,496	1,317,000
113654	埼玉県	秩父郡小鹿野町	12,471	2,191,000
113697	埼玉県	秩父郡真秋村	3,048	535,000
113816	埼玉県	児玉郡美里町	11,477	2,016,000
113832	埼玉県	児玉郡神川町	14,027	2,464,000
113859	埼玉県	児玉郡上里町	31,387	5,514,000
114081	埼玉県	大里郡寄居町	34,855	6,123,000

団体コード	都道府県名	市町村名	人口(H28.1.1)	金額
114421	埼玉県	南埼玉郡宮代町	33,589	5,901,000
114642	埼玉県	北葛飾郡杉戸町	46,109	8,100,000
114651	埼玉県	北葛飾郡松伏町	30,321	5,327,000
121002	千葉県	千葉市	964,424	169,427,000
122025	千葉県	銚子市	65,546	11,515,000
122033	千葉県	市川市	476,560	83,720,000
122041	千葉県	船橋市	626,809	110,116,000
122050	千葉県	鎌山市	48,397	8,502,000
122068	千葉県	木更津市	134,002	23,541,000
122076	千葉県	松戸市	489,717	86,032,000
122084	千葉県	野田市	155,295	27,282,000
122106	千葉県	成原市	91,358	16,049,000
122114	千葉県	成田市	131,739	23,143,000
122122	千葉県	佐倉市	177,056	31,105,000
122131	千葉県	東金市	60,335	10,599,000
122157	千葉県	旭市	67,598	11,875,000
122165	千葉県	習志野市	168,838	29,661,000
122173	千葉県	柏市	409,001	71,852,000
122181	千葉県	勝浦市	19,033	3,344,000
122190	千葉県	市原市	279,697	49,136,000
122203	千葉県	流山市	176,248	30,963,000
122211	千葉県	八千代市	195,173	34,287,000
122220	千葉県	我孫子市	132,853	23,339,000
122238	千葉県	鴨川市	34,453	6,053,000
122246	千葉県	鎌ヶ谷市	109,458	19,229,000
122254	千葉県	君津市	87,447	15,362,000
122262	千葉県	富津市	46,492	8,168,000
122271	千葉県	浦安市	164,034	28,817,000
122289	千葉県	四街道市	91,645	16,100,000
122297	千葉県	袖ヶ浦市	62,063	10,903,000
122301	千葉県	八街市	72,713	12,774,000
122319	千葉県	印西市	95,040	16,696,000
122327	千葉県	白井市	63,169	11,097,000
122335	千葉県	富里市	49,947	8,775,000
122343	千葉県	南房総市	40,388	7,095,000
122351	千葉県	匝瑳市	38,197	6,710,000
122360	千葉県	香取市	80,015	14,057,000
122378	千葉県	山武市	54,139	9,511,000
122386	千葉県	いすみ市	40,014	7,030,000
122394	千葉県	大網白里市	50,409	8,856,000
123226	千葉県	印旛郡酒々井町	21,256	3,734,000
123293	千葉県	印旛郡栄町	21,541	3,784,000
123421	千葉県	香取郡神崎町	6,321	1,110,000
123471	千葉県	香取郡多古町	15,240	2,677,000
124036	千葉県	香取郡東庄町	14,634	2,571,000
124095	千葉県	山武郡九十九里町	7,621	1,339,000
124109	千葉県	山武郡横芝山町	24,728	4,344,000
124214	千葉県	長生郡一宮町	12,469	2,191,000
124222	千葉県	長生郡睦沢町	7,365	1,294,000
124231	千葉県	長生郡長生村	14,705	2,583,000
124249	千葉県	長生郡白子町	11,830	2,078,000
124265	千葉県	長生郡長柄町	7,378	1,296,000
124273	千葉県	長生郡長南町	8,522	1,497,000
124419	千葉県	夷隅郡大多喜町	9,747	1,712,000
124435	千葉県	夷隅郡御宿町	7,788	1,368,000
124630	千葉県	安房郡鋸南町	8,370	1,470,000

団体コード	都道府県名	市町村名	人口(H28.1.1)	金額
131016	東京都	千代田区	58,576	10,290,000
131024	東京都	中央区	142,995	25,121,000
131032	東京都	港区	243,977	42,861,000
131041	東京都	新宿区	334,193	58,710,000
131059	東京都	文京区	210,312	36,947,000
131067	東京都	台東区	191,749	33,686,000
131075	東京都	墨田区	261,723	45,979,000
131083	東京都	江東区	501,501	88,102,000
131091	東京都	品川区	378,123	66,427,000
131105	東京都	目黒区	271,469	47,691,000
131113	東京都	大田区	712,057	125,092,000
131121	東京都	世田谷区	883,289	155,173,000
131130	東京都	渋谷区	219,898	38,631,000
131148	東京都	中野区	321,734	56,521,000
131156	東京都	杉並区	553,288	97,200,000
131164	東京都	豊島区	280,639	49,302,000
131172	東京都	北区	341,252	59,950,000
131181	東京都	荒川区	211,271	37,115,000
131199	東京都	板橋区	550,758	96,755,000
131202	東京都	練馬区	719,109	126,331,000
131211	東京都	足立区	678,623	119,218,000
131229	東京都	葛飾区	452,789	79,544,000
131237	東京都	江戸川区	686,387	120,582,000
132012	東京都	八王子市	562,795	98,870,000
132021	東京都	立川市	179,796	31,586,000
132039	東京都	武蔵野市	143,262	25,168,000
132047	東京都	三鷹市	182,897	32,131,000
132055	東京都	青梅市	136,750	24,024,000
132063	東京都	府中市	256,748	45,105,000
132071	東京都	昭島市	112,897	19,833,000
132080	東京都	調布市	226,413	39,775,000
132098	東京都	町田市	426,937	75,003,000
132101	東京都	小金井市	117,978	20,726,000
132110	東京都	小平市	188,609	33,134,000
132128	東京都	日野市	182,765	32,108,000
132136	東京都	東村山市	150,858	26,502,000
132144	東京都	国分寺市	119,940	21,071,000
132152	東京都	国立市	74,971	13,171,000
132187	東京都	福生市	58,613	10,297,000
132195	東京都	狛江市	80,008	14,056,000
132209	東京都	東大和市	86,101	15,126,000
132217	東京都	清瀬市	74,403	13,071,000
132225	東京都	東久留米市	117,128	20,577,000
132233	東京都	武蔵村山市	72,243	12,691,000
132241	東京都	多摩市	147,849	25,974,000
132250	東京都	稲城市	87,461	15,365,000
132276	東京都	羽村市	56,355	9,900,000
132284	東京都	あきる野市	81,483	14,315,000
132292	東京都	西多摩郡瑞穂町	198,974	34,955,000
133035	東京都	西多摩郡瑞穂町	33,905	5,956,000
133051	東京都	西多摩郡日の出町	17,020	2,990,000
133078	東京都	西多摩郡檜原村	2,343	412,000
133086	東京都	西多摩郡奥多摩町	5,378	945,000
133612	東京都	大島町	8,178	1,437,000
133621	東京都	利島村	314	55,000
133639	東京都	新島村	2,818	495,000
133647	東京都	神津島村	1,927	339,000

通知カード・個人番号カード関連事務及び認証証業務関連事務の委任に係る平成29年度交付金一覧(団体別)

団体コード	都道府県名	市町村名	人口(H28.1.1)	金額
133817	東京都	三宅島 三宅村	2,619	460,000
133825	東京都	御蔵島村	314	55,000
134015	東京都	八丈島 八丈町	7,834	1,376,000
134023	東京都	青ヶ島村	166	29,000
134210	東京都	小笠原村	2,587	454,000
141003	神奈川県	横浜市	3,729,357	655,161,000
141305	神奈川県	川崎市	1,459,768	256,447,000
141503	神奈川県	相模原市	716,643	125,897,000
142018	神奈川県	横浜市中区	414,664	72,847,000
142034	神奈川県	平塚市	257,506	45,238,000
142042	神奈川県	鎌倉市	176,900	31,077,000
142051	神奈川県	藤沢市	426,024	74,842,000
142069	神奈川県	小田原市	194,502	34,169,000
142077	神奈川県	茅ヶ崎市	241,264	42,384,000
142085	神奈川県	逗子市	59,991	10,539,000
142107	神奈川県	三浦市	45,911	8,065,000
142115	神奈川県	秦野市	163,582	28,738,000
142123	神奈川県	厚木市	225,503	39,616,000
142131	神奈川県	大和市	234,627	41,218,000
142158	神奈川県	伊勢原市	99,894	17,549,000
142166	神奈川県	座間市	130,627	22,948,000
142174	神奈川県	南足柄市	129,701	22,785,000
142182	神奈川県	綾瀬市	43,762	7,688,000
143014	神奈川県	三浦郡葉山町	85,253	14,977,000
143219	神奈川県	高座郡寒川町	33,490	5,883,000
143413	神奈川県	中郡大磯町	48,319	8,489,000
143421	神奈川県	中郡二宮町	33,010	5,799,000
143618	神奈川県	足柄上郡中井町	29,267	5,142,000
143626	神奈川県	足柄上郡大井町	9,669	1,699,000
143634	神奈川県	足柄上郡松田町	17,279	3,036,000
143642	神奈川県	足柄上郡北町	11,456	2,013,000
143669	神奈川県	足柄上郡開成町	11,124	1,954,000
143821	神奈川県	足柄下郡箱根町	17,001	2,987,000
143839	神奈川県	足柄下郡真鶴町	12,101	2,126,000
143847	神奈川県	足柄下郡湯河原町	7,708	1,354,000
144011	神奈川県	愛甲郡清川町	26,010	4,569,000
151009	新潟県	新潟市	41,197	7,237,000
152021	新潟県	長岡市	802,936	141,057,000
152048	新潟県	三条市	276,776	48,623,000
152056	新潟県	柏崎市	100,884	17,723,000
152084	新潟県	新発田市	87,292	15,335,000
152088	新潟県	小千谷市	100,314	17,623,000
152099	新潟県	十日町市	37,130	6,523,000
152111	新潟県	見附市	28,701	5,042,000
152129	新潟県	村上市	56,237	9,880,000
152137	新潟県	燕市	41,421	7,277,000
152161	新潟県	糸魚川市	63,614	11,175,000
152170	新潟県	妙高市	81,819	14,374,000
152188	新潟県	五泉市	45,080	7,919,000
152226	新潟県	上越市	34,096	5,990,000
152234	新潟県	阿賀野市	52,783	9,273,000
152242	新潟県	佐渡市	198,356	34,847,000
152251	新潟県	魚沼市	44,251	7,774,000
152269	新潟県	南魚沼市	58,527	10,282,000
			38,187	6,709,000
			58,907	10,349,000

通知カード・個人番号カード関連事務及び認証証業務関連事務の委任に係る平成29年度交付金一覧(団体別)

団体コード	都道府県名	市町村名	人口(H28.1.1)	金額
152277	新潟県	胎内市	30,558	5,368,000
153079	新潟県	北蒲原郡聖籠町	14,323	2,516,000
153427	新潟県	西蒲原郡弥彦村	8,426	1,480,000
153613	新潟県	南蒲原郡田上町	12,335	2,167,000
153851	新潟県	東蒲原郡阿賀町	12,137	2,132,000
154059	新潟県	三島郡出雲崎町	4,677	822,000
154610	新潟県	南魚沼郡湯沢町	8,201	1,441,000
154822	新潟県	中魚沼郡津南町	10,306	1,811,000
155047	新潟県	刈羽郡刈羽村	4,756	836,000
155811	新潟県	岩船郡関川村	6,042	1,061,000
155861	新潟県	岩船郡粟島浦村	363	64,000
162019	富山県	富山市	419,123	73,630,000
162027	富山県	高岡市	174,892	30,724,000
162043	富山県	魚津市	43,152	7,581,000
162051	富山県	氷見市	49,830	8,754,000
162060	富山県	滑川市	33,489	5,883,000
162078	富山県	黒部市	41,944	7,369,000
162086	富山県	砺波市	49,321	8,665,000
162094	富山県	小矢部市	31,128	5,468,000
162116	富山県	南砺市	53,136	9,335,000
162116	富山県	射水市	94,301	16,566,000
163210	富山県	中新川郡舟橋村	3,025	531,000
163228	富山県	中新川郡上市町	21,523	3,781,000
163236	富山県	中新川郡立山町	26,752	4,700,000
163422	富山県	下新川郡入善町	25,750	4,524,000
163431	富山県	下新川郡朝日町	12,794	2,248,000
172014	石川県	金沢市	454,356	79,820,000
172022	石川県	七尾市	55,382	9,729,000
172031	石川県	小松市	108,573	19,074,000
172049	石川県	輪島市	28,832	5,065,000
172057	石川県	珠洲市	15,534	2,729,000
172065	石川県	羽咋市	69,386	12,189,000
172073	石川県	羽咋市	22,578	3,966,000
172090	石川県	かほく市	34,974	6,144,000
172103	石川県	白山市	112,829	19,821,000
172111	石川県	能美市	49,971	8,779,000
172120	石川県	野々市市	51,637	9,071,000
173240	石川県	能美郡川北町	6,286	1,104,000
173614	石川県	河北郡津幡町	37,757	6,633,000
173657	石川県	河北郡内灘町	26,950	4,734,000
173843	石川県	羽咋郡志賀町	21,670	3,807,000
173860	石川県	羽咋郡宝達志水町	13,872	2,437,000
174076	石川県	鹿島郡中能登町	18,717	3,288,000
174611	石川県	鳳珠郡六水町	8,988	1,579,000
174637	石川県	鳳珠郡能登町	18,750	3,294,000
182010	福井県	福井市	266,553	46,827,000
182028	福井県	敦賀市	67,267	11,817,000
182044	福井県	小浜市	30,364	5,334,000
182052	福井県	大野市	34,792	6,112,000
182061	福井県	勝山市	24,490	4,302,000
182079	福井県	鯖江市	69,104	12,140,000
182087	福井県	あわら市	29,095	5,111,000
182095	福井県	越前市	83,735	14,710,000
182109	福井県	坂井市	93,041	16,345,000
183229	福井県	吉田郡永平寺町	19,220	3,377,000
183822	福井県	今立郡池田町	2,787	490,000
184047	福井県	南条郡南越前町	11,157	1,960,000

団体コード	都道府県名	市町村名	人口(H28.1.1)	金額
184233	福井県	丹生郡越前町	22,649	3,979,000
184420	福井県	三方郡美浜町	10,030	1,762,000
184811	福井県	大飯郡高浜町	10,731	1,885,000
184837	福井県	大飯郡おおい町	8,487	1,491,000
185019	福井県	三方上中郡若狭町	15,718	2,761,000
192015	山梨県	甲府市	192,559	33,828,000
192023	山梨県	富士吉田市	50,446	8,862,000
192040	山梨県	都留市	31,486	5,531,000
192058	山梨県	山梨市	36,258	6,370,000
192066	山梨県	大月市	25,994	4,567,000
192074	山梨県	韭崎市	30,568	5,370,000
192082	山梨県	南アルプス市	72,529	12,742,000
192091	山梨県	北杜市	48,065	8,444,000
192104	山梨県	甲斐市	74,977	13,172,000
192112	山梨県	笛吹市	70,771	12,433,000
192121	山梨県	上野原市	24,650	4,330,000
192139	山梨県	甲州市	33,306	5,851,000
192147	山梨県	中央市	30,977	5,442,000
193461	山梨県	西八代郡市川三郷町	16,577	2,912,000
193640	山梨県	南巨摩郡早川町	1,124	197,000
193658	山梨県	南巨摩郡身延町	13,154	2,311,000
193666	山梨県	南巨摩郡南都町	8,389	1,474,000
193682	山梨県	南巨摩郡富士川町	15,916	2,796,000
193844	山梨県	中巨摩郡昭和町	19,472	3,421,000
194221	山梨県	南都留郡志村	1,792	315,000
194239	山梨県	南都留郡西桂町	4,499	790,000
194247	山梨県	南都留郡忍野村	9,404	1,652,000
194255	山梨県	南都留郡山中湖村	5,852	1,028,000
194288	山梨県	南都留郡鳴沢村	3,154	554,000
194301	山梨県	南都留郡富士河口湖町	26,532	4,661,000
194425	山梨県	北都留郡小菅村	739	130,000
194433	山梨県	北都留郡丹波山村	594	104,000
202011	長野県	長野市	383,512	67,374,000
202029	長野県	松本市	241,796	42,478,000
202037	長野県	上田市	159,639	28,045,000
202045	長野県	岡谷市	51,218	8,998,000
202053	長野県	飯田市	104,247	18,314,000
202061	長野県	諏訪市	50,851	8,933,000
202070	長野県	須坂市	51,633	9,071,000
202088	長野県	小諸市	43,311	7,609,000
202096	長野県	伊那市	69,479	12,206,000
202100	長野県	駒ヶ根市	33,385	5,865,000
202118	長野県	中野市	45,783	8,043,000
202126	長野県	大町市	28,901	5,077,000
202134	長野県	飯山市	22,331	3,923,000
202142	長野県	茅野市	56,174	9,868,000
202151	長野県	埴尻市	67,459	11,851,000
202177	長野県	佐久市	99,736	17,521,000
202185	長野県	千曲市	61,552	10,813,000
202193	長野県	重御市	30,785	5,408,000
202207	長野県	安曇野市	98,514	17,307,000
203033	長野県	南佐久郡小海町	4,850	852,000
203041	長野県	南佐久郡川上村	4,103	721,000
203050	長野県	南佐久郡南牧村	3,192	561,000
203068	長野県	南佐久郡南相木村	1,070	188,000
203076	長野県	南佐久郡北相木村	798	140,000
203082	長野県	南佐久郡佐久穂町	11,818	2,076,000

団体コード	都道府県名	市町村名	人口(H28.1.1)	金額
203211	長野県	北佐久郡軽井沢町	20,177	3,545,000
203238	長野県	北佐久郡御代田町	15,494	2,722,000
203246	長野県	北佐久郡立科町	7,594	1,334,000
203491	長野県	小県郡吉木村	4,574	804,000
203505	長野県	小県郡長和町	6,489	1,140,000
203611	長野県	諏訪郡下諏訪町	20,902	3,672,000
203629	長野県	諏訪郡富士見町	15,012	2,637,000
203637	長野県	諏訪郡原村	7,900	1,388,000
203823	長野県	上伊那郡辰野町	20,321	3,570,000
203831	長野県	上伊那郡箕輪町	25,115	4,412,000
203840	長野県	上伊那郡飯島町	9,795	1,721,000
203858	長野県	上伊那郡南箕輪村	15,155	2,662,000
203866	長野県	上伊那郡中川村	5,082	893,000
203882	長野県	上伊那郡宮田村	9,175	1,612,000
204021	長野県	下伊那郡松川町	13,648	2,398,000
204030	長野県	下伊那郡高森町	13,371	2,349,000
204048	長野県	下伊那郡阿南町	4,990	877,000
204072	長野県	下伊那郡阿智村	6,682	1,174,000
204099	長野県	下伊那郡平谷村	473	83,000
204102	長野県	下伊那郡榎羽村	1,004	176,000
204111	長野県	下伊那郡下條村	3,941	692,000
204129	長野県	下伊那郡売木村	597	105,000
204137	長野県	下伊那郡天龍村	1,428	251,000
204145	長野県	下伊那郡桑島村	1,738	305,000
204153	長野県	下伊那郡喬木村	6,583	1,156,000
204161	長野県	下伊那郡豊丘村	6,864	1,206,000
204170	長野県	下伊那郡大鹿村	1,062	187,000
204226	長野県	木曾郡上松町	4,828	848,000
204234	長野県	木曾郡南木曾町	4,410	775,000
204251	長野県	木曾郡木相村	3,055	537,000
204293	長野県	木曾郡王滝村	841	148,000
204307	長野県	木曾郡大桑村	3,979	699,000
204323	長野県	木曾郡木曾町	11,931	2,096,000
204463	長野県	東筑摩郡麻績村	2,894	508,000
204480	長野県	東筑摩郡生坂村	1,903	334,000
204501	長野県	東筑摩郡山形村	8,791	1,544,000
204510	長野県	東筑摩郡朝日村	4,664	819,000
204528	長野県	東筑摩郡筑北村	4,893	860,000
204811	長野県	北安曇郡池田町	10,268	1,804,000
204820	長野県	北安曇郡松川村	10,034	1,763,000
204854	長野県	北安曇郡白馬村	9,324	1,638,000
204862	長野県	北安曇郡小谷村	3,092	543,000
205214	長野県	埴科郡坂城町	15,505	2,724,000
205419	長野県	上高井郡小布施町	11,218	1,971,000
205435	長野県	上高井郡高山村	7,336	1,289,000
205613	長野県	下高井郡山ノ内町	13,287	2,334,000
205621	長野県	下高井郡木島平村	4,951	870,000
205630	長野県	下高井郡野沢温泉村	3,735	656,000
205834	長野県	上水内郡信濃町	8,943	1,571,000
205885	長野県	上水内郡小川村	2,739	481,000
205907	長野県	上水内郡飯綱町	11,693	2,054,000
206024	長野県	下水内郡飯綱町	2,049	360,000
212016	岐阜県	岐阜市	413,995	72,729,000
212024	岐阜県	大垣市	162,395	28,529,000
212032	岐阜県	高山市	90,763	15,945,000
212041	岐阜県	多治見市	113,419	19,925,000
212059	岐阜県	関市	90,879	15,965,000

団体コード	都道府県名	市町村名	人口(H28.1.1)	金額
212067	岐阜県	中津川市	80,894	14,211,000
212075	岐阜県	美濃市	21,653	3,804,000
212083	岐阜県	瑞浪市	38,968	6,846,000
212091	岐阜県	羽島市	68,620	12,055,000
212105	岐阜県	恵那市	52,339	9,195,000
212113	岐阜県	美濃加茂市	55,808	9,804,000
212121	岐阜県	土岐市	59,867	10,517,000
212130	岐阜県	各務原市	148,409	26,072,000
212148	岐阜県	可児市	101,148	17,769,000
212156	岐阜県	山県市	28,300	4,972,000
212164	岐阜県	瑞穂市	53,576	9,412,000
212172	岐阜県	飛騨市	25,561	4,490,000
212181	岐阜県	本巣市	35,175	6,179,000
212199	岐阜県	郡上市	43,940	7,719,000
212202	岐阜県	下呂市	34,351	6,035,000
212211	岐阜県	海津市	36,313	6,379,000
213021	岐阜県	羽島郡岐南町	24,903	4,375,000
213039	岐阜県	羽島郡笠松町	22,550	3,962,000
213411	岐阜県	養老郡養老町	30,548	5,367,000
213616	岐阜県	不破郡垂井町	28,074	4,932,000
213624	岐阜県	不破郡関ヶ原町	7,569	1,330,000
213811	岐阜県	安人郡神戸町	19,738	3,468,000
213829	岐阜県	安人郡輪之内町	9,943	1,747,000
213837	岐阜県	安人郡安人町	15,251	2,679,000
214019	岐阜県	揖斐郡揖斐川町	22,476	3,949,000
214035	岐阜県	揖斐郡大野町	23,792	4,180,000
214043	岐阜県	揖斐郡池田町	24,572	4,317,000
214213	岐阜県	本巣郡北方町	18,344	3,223,000
215015	岐阜県	加茂郡坂祝町	8,238	1,447,000
215023	岐阜県	加茂郡富加町	5,720	1,005,000
215031	岐阜県	加茂郡川辺町	10,543	1,852,000
215040	岐阜県	加茂郡七宗町	4,135	726,000
215058	岐阜県	加茂郡八百津町	11,618	2,041,000
215066	岐阜県	加茂郡白川村	8,916	1,566,000
215074	岐阜県	加茂郡東白川村	2,432	427,000
215210	岐阜県	可児郡御嵩町	18,766	3,297,000
216046	岐阜県	大野郡白川村	1,694	298,000
221007	静岡県	静岡市	712,184	125,114,000
221309	静岡県	浜松市	809,027	142,127,000
222038	静岡県	沼津市	200,704	35,259,000
222054	静岡県	熱海市	38,055	6,685,000
222062	静岡県	三島市	111,601	19,606,000
222071	静岡県	富士宮市	134,526	23,633,000
222089	静岡県	伊東市	71,473	12,556,000
222097	静岡県	島田市	100,441	17,645,000
222101	静岡県	富士市	256,731	45,102,000
222119	静岡県	磐田市	170,559	29,963,000
222127	静岡県	焼津市	142,016	24,949,000
222135	静岡県	掛川市	117,609	20,661,000
222143	静岡県	藤枝市	146,609	25,756,000
222151	静岡県	御殿場市	89,338	15,695,000
222160	静岡県	袋井市	87,254	15,328,000
222194	静岡県	下田市	23,172	4,071,000
222208	静岡県	裾野市	53,080	9,325,000
222216	静岡県	湖西市	60,905	10,700,000
222224	静岡県	伊豆市	32,376	5,688,000
222232	静岡県	御前崎市	33,595	5,902,000

団体コード	都道府県名	市町村名	人口(H28.1.1)	金額
222241	静岡県	菊川市	47,779	8,394,000
222259	静岡県	伊豆の国市	49,829	8,794,000
222267	静岡県	牧之原市	47,047	8,265,000
223018	静岡県	賀茂郡東伊豆町	13,028	2,289,000
223026	静岡県	賀茂郡河津町	7,608	1,337,000
223042	静岡県	賀茂郡南伊豆町	8,781	1,543,000
223051	静岡県	賀茂郡松崎町	7,171	1,280,000
223069	静岡県	賀茂郡西伊豆町	8,641	1,518,000
223255	静岡県	田方郡函南町	38,490	6,762,000
223417	静岡県	駿東郡清水町	32,478	5,706,000
223425	静岡県	駿東郡長泉町	42,792	7,518,000
223441	静岡県	駿東郡小山町	19,321	3,394,000
224243	静岡県	榛原郡吉田町	29,819	5,238,000
224618	静岡県	榛原郡川根本町	7,490	1,316,000
231002	愛知県	名古屋市長古屋市	2,269,444	398,688,000
232017	愛知県	豊橋市	378,485	66,491,000
232025	愛知県	岡崎市	382,784	67,246,000
232033	愛知県	一宮市	386,343	67,871,000
232041	愛知県	瀬戸市	130,908	22,997,000
232050	愛知県	半田市	118,733	20,859,000
232068	愛知県	春日井市	311,327	54,693,000
232076	愛知県	豊川市	185,273	32,548,000
232084	愛知県	津島市	64,074	11,256,000
232092	愛知県	碧南市	71,673	12,591,000
232106	愛知県	刈谷市	149,262	26,222,000
232114	愛知県	豊田市	422,571	74,236,000
232122	愛知県	安城市	185,818	32,644,000
232131	愛知県	西尾市	170,734	29,994,000
232149	愛知県	清海市	81,291	14,281,000
232157	愛知県	犬山市	74,790	13,139,000
232165	愛知県	常滑市	58,240	10,231,000
232173	愛知県	江南市	101,053	17,753,000
232190	愛知県	小牧市	153,655	26,994,000
232203	愛知県	稲沢市	138,089	24,259,000
232211	愛知県	新城市	48,553	8,530,000
232220	愛知県	東海市	113,535	19,945,000
232238	愛知県	大府市	89,788	15,774,000
232246	愛知県	知多市	86,084	15,123,000
232254	愛知県	知立市	71,010	12,475,000
232262	愛知県	尾張旭市	82,605	14,512,000
232271	愛知県	高浜市	46,756	8,214,000
232289	愛知県	岩倉市	47,758	8,390,000
232297	愛知県	豊明市	68,706	12,070,000
232301	愛知県	日進市	88,024	15,464,000
232319	愛知県	田原市	64,078	11,257,000
232327	愛知県	愛西市	64,699	11,366,000
232335	愛知県	清須市	67,118	11,791,000
232343	愛知県	北名古屋市長古屋市	84,433	14,833,000
232351	愛知県	弥富市	44,399	7,800,000
232360	愛知県	みよし市	60,383	10,608,000
232378	愛知県	あま市	88,527	15,552,000
232386	愛知県	長久手市	55,555	9,760,000
233021	愛知県	愛知県東郷町	42,802	7,519,000
233421	愛知県	西春日井郡豊山町	15,360	2,698,000
233617	愛知県	丹羽郡大口町	23,422	4,115,000
233625	愛知県	丹羽郡扶桑町	34,511	6,063,000

団体コード	都道府県名	市町村名	人口(H28.1.1)	金額
234249	愛知県	海部郡大治町	31,536	5,540,000
234257	愛知県	海部郡蟹江町	37,755	6,633,000
234273	愛知県	海部郡飛島村	4,579	804,000
234419	愛知県	知多郡阿久比町	28,231	4,960,000
234427	愛知県	知多郡東浦町	50,234	8,825,000
234451	愛知県	知多郡南知多町	18,997	3,337,000
234460	愛知県	知多郡美浜町	22,757	3,998,000
234478	愛知県	知多郡武豊町	43,042	7,561,000
235016	愛知県	額田郡幸田町	39,852	9,071,000
235610	愛知県	北設楽郡設楽町	5,274	927,000
235628	愛知県	北設楽郡東栄町	3,539	622,000
235636	愛知県	北設楽郡豊根村	1,187	209,000
242012	三重県	津市	283,031	49,722,000
242021	三重県	四日市市	312,457	54,891,000
242039	三重県	伊勢市	129,764	22,796,000
242047	三重県	松阪市	167,443	29,416,000
242055	三重県	桑名市	143,149	25,148,000
242071	三重県	鈴鹿市	200,551	35,232,000
242080	三重県	名張市	80,482	14,139,000
242098	三重県	尾鷲市	19,118	3,359,000
242101	三重県	亀山市	49,804	8,749,000
242128	三重県	熊野市	20,065	3,158,000
242144	三重県	いなべ市	17,974	3,158,000
242152	三重県	志摩市	45,965	8,075,000
242161	三重県	伊賀市	94,732	16,642,000
243035	三重県	桑名郡木曾岬町	6,439	1,131,000
243248	三重県	員弁郡東島町	25,525	4,484,000
243418	三重県	三重郡菟野町	41,560	7,301,000
243434	三重県	三重郡朝日町	10,480	1,841,000
243442	三重県	三重郡川越町	14,922	2,621,000
244414	三重県	多気郡多気町	15,100	2,653,000
244422	三重県	多気郡明和町	23,160	4,069,000
244431	三重県	多気郡大台町	9,894	1,738,000
244619	三重県	度会郡玉城町	15,746	2,766,000
244708	三重県	度会郡度会町	8,568	1,505,000
244716	三重県	度会郡大紀町	9,343	1,641,000
244724	三重県	度会郡南伊勢町	13,915	2,445,000
245437	三重県	北牟婁郡紀北町	17,248	3,030,000
245615	三重県	南牟婁郡御浜町	9,113	1,601,000
245623	三重県	南牟婁郡紀宝町	11,537	2,027,000
252018	滋賀県	大津市	342,434	60,158,000
252026	滋賀県	彦根市	112,786	19,814,000
252034	滋賀県	長浜市	120,995	21,256,000
252042	滋賀県	近江八幡市	82,258	14,451,000
252077	滋賀県	草津市	130,385	22,906,000
252085	滋賀県	栗東市	81,094	14,246,000
252093	滋賀県	甲賀市	67,702	11,894,000
252107	滋賀県	野洲市	92,195	16,197,000
252115	滋賀県	湖南市	50,837	8,931,000
252123	滋賀県	高島市	54,841	9,634,000
252140	滋賀県	米原市	51,007	8,961,000
253839	滋賀県	東近江市	115,304	20,256,000
253847	滋賀県	蒲生郡日野町	39,883	7,007,000
254258	滋賀県	蒲生郡竜王町	22,074	3,878,000
		蒲生郡竜王町	12,360	2,171,000
		愛知郡愛荘町	21,217	3,727,000

団体コード	都道府県名	市町村名	人口(H28.1.1)	金額
254410	滋賀県	犬上郡豊郷町	7,381	1,297,000
254428	滋賀県	犬上郡甲良町	7,427	1,305,000
254436	滋賀県	犬上郡多賀町	7,683	1,350,000
261009	京都府	福知山市	1,419,549	249,381,000
262013	京都府	福知山市	80,019	14,057,000
262021	京都府	舞鶴市	86,124	15,130,000
262030	京都府	綾部市	34,949	6,140,000
262056	京都府	宇治市	189,623	33,312,000
262064	京都府	宮津市	19,116	3,358,000
262072	京都府	亀岡市	90,931	15,974,000
262081	京都府	城陽市	78,217	13,741,000
262099	京都府	向日市	54,842	9,634,000
262102	京都府	長岡京市	80,625	14,164,000
262111	京都府	八幡市	72,589	12,752,000
262129	京都府	京田辺市	67,416	11,843,000
262137	京都府	京丹後市	57,691	10,135,000
262145	京都府	南丹市	32,889	5,778,000
263036	京都府	木津川市	74,237	13,042,000
263036	京都府	乙訓郡大山崎町	15,563	2,794,000
263222	京都府	久世郡久御山町	16,355	2,873,000
263435	京都府	綴喜郡井手町	7,793	1,369,000
263443	京都府	綴喜郡宇治田原町	9,615	1,689,000
263648	京都府	相楽郡笠置町	1,468	258,000
263656	京都府	相楽郡和束町	4,234	744,000
263664	京都府	相楽郡精華町	37,597	6,605,000
263672	京都府	相楽郡南山城村	2,927	514,000
264075	京都府	船井郡京丹波町	15,245	2,678,000
264636	京都府	与謝郡伊根町	2,262	397,000
264652	京都府	与謝郡与謝野町	22,966	4,035,000
271004	大阪府	大阪市	2,681,555	471,086,000
271403	大阪府	堺市	845,960	148,615,000
272027	大阪府	岸和田市	199,214	34,997,000
272035	大阪府	豊中市	403,030	70,803,000
272043	大阪府	池田市	102,671	18,037,000
272051	大阪府	吹田市	367,068	64,485,000
272060	大阪府	泉大津市	75,910	13,336,000
272078	大阪府	高槻市	355,209	62,402,000
272086	大阪府	貝塚市	89,212	15,672,000
272094	大阪府	守口市	144,615	25,405,000
272108	大阪府	枚方市	406,133	71,348,000
272116	大阪府	茨木市	279,395	49,083,000
272124	大阪府	八尾市	268,965	47,251,000
272132	大阪府	泉佐野市	101,035	17,749,000
272141	大阪府	富田林市	114,919	20,189,000
272159	大阪府	寝屋川市	239,108	42,006,000
272175	大阪府	河内長野市	109,545	19,244,000
272183	大阪府	松原市	121,962	21,426,000
272191	大阪府	大東市	123,397	21,678,000
272205	大阪府	和泉市	186,833	32,822,000
272205	大阪府	箕面市	135,587	23,819,000
272213	大阪府	柏原市	71,344	12,533,000
272221	大阪府	羽曳野市	114,146	20,053,000
272230	大阪府	門真市	125,409	22,031,000
272248	大阪府	摂津市	85,477	15,016,000
272256	大阪府	高石市	58,128	10,212,000
272264	大阪府	藤井寺市	66,118	11,615,000
272272	大阪府	東大阪市	496,659	87,251,000

団体コード	都道府県名	市町村名	人口(H28.1.1)	金額
272281	大阪府	泉南市	63,727	11,195,000
272299	大阪府	四條畷市	56,332	9,896,000
272302	大阪府	交野市	78,015	13,705,000
272311	大阪府	大阪狭山市	57,854	10,164,000
272329	大阪府	阪南市	56,475	9,921,000
273015	大阪府	三島郡島本町	30,678	5,389,000
273210	大阪府	豊能郡豊能町	20,864	3,665,000
273228	大阪府	豊能郡能勢町	10,893	1,914,000
273414	大阪府	豊能郡忠岡町	17,526	3,079,000
273619	大阪府	泉南郡熊取町	44,118	7,750,000
273627	大阪府	泉南郡田尻町	8,606	1,512,000
273660	大阪府	泉南郡岬町	16,488	2,897,000
273813	大阪府	南河内郡太子町	13,846	2,432,000
273821	大阪府	南河内郡河南町	15,857	2,786,000
273830	大阪府	南河内郡千早赤阪村	5,619	987,000
281000	兵庫県	神戸市	1,547,850	271,921,000
282014	兵庫県	姫路市	541,497	95,128,000
282022	兵庫県	尼崎市	463,940	81,503,000
282031	兵庫県	明石市	298,059	52,362,000
282049	兵庫県	洲本市	484,892	85,184,000
282057	兵庫県	洲本市	45,910	8,065,000
282065	兵庫県	芦屋市	96,748	16,996,000
282073	兵庫県	伊丹市	202,037	35,493,000
282081	兵庫県	相生市	30,453	5,350,000
282090	兵庫県	豊岡市	84,823	14,901,000
282103	兵庫県	加古川市	269,555	47,354,000
282120	兵庫県	赤穂市	49,616	8,716,000
282138	兵庫県	西脇市	42,082	7,393,000
282146	兵庫県	宝塚市	233,962	41,102,000
282154	兵庫県	三木市	79,282	13,928,000
282162	兵庫県	高砂市	93,356	16,400,000
282171	兵庫県	川西市	160,154	28,135,000
282189	兵庫県	小野市	49,319	8,664,000
282197	兵庫県	三田市	113,996	20,026,000
282201	兵庫県	加西市	45,345	7,966,000
282219	兵庫県	篠山市	42,948	7,545,000
282227	兵庫県	養父市	25,139	4,416,000
282235	兵庫県	丹波市	66,858	11,745,000
282243	兵庫県	南あわじ市	49,265	8,655,000
282251	兵庫県	朝来市	31,854	5,596,000
282260	兵庫県	淡路市	45,840	8,053,000
282278	兵庫県	宍粟市	40,061	7,038,000
282286	兵庫県	加東市	39,974	7,022,000
282294	兵庫県	たつの市	78,812	13,845,000
283011	兵庫県	川辺郡猪名川町	31,731	5,574,000
283657	兵庫県	多可郡多可町	22,016	3,868,000
283819	兵庫県	加古郡稲美町	31,630	5,557,000
283827	兵庫県	加古郡播磨町	34,732	6,102,000
284424	兵庫県	神崎郡市川町	12,854	2,258,000
284432	兵庫県	神崎郡福崎町	19,568	3,438,000
284467	兵庫県	神崎郡神河町	11,981	2,105,000
284645	兵庫県	揖保郡太子町	34,434	6,049,000
284815	兵庫県	赤穂郡上郡町	15,815	2,778,000
285013	兵庫県	佐用郡佐用町	18,152	3,189,000
285854	兵庫県	美方郡香美町	19,096	3,355,000
285862	兵庫県	美方郡新温泉町	15,451	2,714,000
292010	奈良県	奈良市	362,074	63,608,000

団体コード	都道府県名	市町村名	人口(H28.1.1)	金額
292028	奈良県	大和高田市	67,496	11,857,000
292036	奈良県	大和郡山市	88,268	15,507,000
292044	奈良県	天理市	67,238	11,812,000
292052	奈良県	橿原市	124,113	21,804,000
292061	奈良県	桜井市	59,045	10,373,000
292079	奈良県	五條市	32,576	5,723,000
292087	奈良県	御所市	27,466	4,825,000
292095	奈良県	生駒市	120,944	21,247,000
292109	奈良県	香芝市	78,512	13,793,000
292117	奈良県	葛城市	37,062	6,511,000
292125	奈良県	宇陀市	32,290	5,673,000
293229	奈良県	山辺郡山添村	3,812	670,000
293423	奈良県	生駒郡平群町	19,407	3,409,000
293431	奈良県	生駒郡三郷町	23,260	4,086,000
293440	奈良県	生駒郡斑鳩町	28,259	4,964,000
293458	奈良県	生駒郡安堵町	7,639	1,342,000
293610	奈良県	磯城郡川西町	8,736	1,535,000
293628	奈良県	磯城郡三宅町	7,095	1,246,000
293636	奈良県	磯城郡田原本町	32,524	5,714,000
293857	奈良県	宇陀郡富郷村	1,581	278,000
293865	奈良県	宇陀郡御杖村	1,805	317,000
294012	奈良県	高市郡高取町	7,145	1,255,000
294021	奈良県	高市郡明日香村	5,734	1,007,000
294241	奈良県	北葛城郡上牧町	23,045	4,048,000
294250	奈良県	北葛城郡王寺町	23,490	4,127,000
294268	奈良県	北葛城郡広陵町	34,992	6,147,000
294276	奈良県	北葛城郡河合町	18,360	3,225,000
294411	奈良県	吉野郡吉野町	7,869	1,382,000
294420	奈良県	吉野郡大淀町	18,575	3,263,000
294438	奈良県	吉野郡下市町	5,981	1,051,000
294446	奈良県	吉野郡黒滝村	774	136,000
294462	奈良県	吉野郡天川村	1,530	269,000
294471	奈良県	吉野郡野迫川村	450	79,000
294477	奈良県	吉野郡十津川村	3,594	631,000
294501	奈良県	吉野郡下北山村	1,005	177,000
294519	奈良県	吉野郡上北山村	567	100,000
294527	奈良県	吉野郡川上村	1,545	271,000
294535	奈良県	吉野郡東吉野村	1,960	344,000
302015	和歌山県	和歌山市	375,269	65,926,000
302023	和歌山県	海南市	53,323	9,368,000
302031	和歌山県	橋本市	65,074	11,432,000
302040	和歌山県	有田市	29,730	5,223,000
302058	和歌山県	御坊市	24,599	4,321,000
302066	和歌山県	田辺市	77,486	13,612,000
302074	和歌山県	新宮市	30,431	5,346,000
302082	和歌山県	紀の川市	65,318	11,475,000
302091	和歌山県	岩出市	53,818	9,455,000
303046	和歌山県	海草郡紀美野町	9,599	1,686,000
303411	和歌山県	伊都郡かつらぎ町	17,733	3,115,000
303437	和歌山県	伊都郡九度山町	4,606	809,000
303445	和歌山県	伊都郡高野町	3,298	579,000
303615	和歌山県	有田郡湯浅町	12,786	2,246,000
303623	和歌山県	有田郡広川町	7,423	1,304,000
303666	和歌山県	有田郡有田川町	27,286	4,794,000
303810	和歌山県	日高郡美浜町	7,610	1,337,000
303828	和歌山県	日高郡日高町	7,928	1,393,000
303836	和歌山県	日高郡田辺町	6,202	1,090,000

団体コード	都道府県名	市町村名	人口(H28.1.1)	金額
303909	和歌山県	日高郡印南町	8,626	1,515,000
303917	和歌山県	日高郡みなべ町	13,422	2,358,000
303925	和歌山県	日高郡日高川町	10,279	1,806,000
304018	和歌山県	西牟婁郡白浜町	22,322	3,921,000
304042	和歌山県	西牟婁郡上富田町	15,527	2,728,000
304089	和歌山県	西牟婁郡すさみ町	4,342	763,000
304212	和歌山県	東牟婁郡那智勝浦町	16,276	2,859,000
304221	和歌山県	東牟婁郡古座川町	3,291	578,000
304271	和歌山県	東牟婁郡北山村	460	81,000
304280	和歌山県	東牟婁郡串本町	17,323	3,043,000
312011	鳥取県	鳥取市	191,969	33,724,000
312029	鳥取県	米子市	149,371	26,304,000
312037	鳥取県	倉吉市	48,889	8,589,000
312045	鳥取県	境港市	35,254	6,193,000
313025	鳥取県	岩美郡若美町	12,023	2,112,000
313254	鳥取県	八頭郡若桜町	3,505	616,000
313289	鳥取県	八頭郡智頭町	7,523	1,322,000
313297	鳥取県	八頭郡八頭町	17,911	3,147,000
313645	鳥取県	東伯郡三朝町	6,816	1,197,000
313700	鳥取県	東伯郡湯梨浜町	17,250	3,030,000
313718	鳥取県	東伯郡琴浦町	18,174	3,193,000
313726	鳥取県	東伯郡北栄町	15,533	2,729,000
313840	鳥取県	西伯郡日吉津村	3,497	614,000
313866	鳥取県	西伯郡大山町	17,003	2,987,000
313891	鳥取県	西伯郡南郷町	11,243	1,975,000
313904	鳥取県	西伯郡伯耆町	11,371	1,998,000
314013	鳥取県	日野郡日南町	5,056	888,000
314021	鳥取県	日野郡日野町	3,414	600,000
314030	鳥取県	日野郡江府町	3,147	553,000
322016	島根県	松江市	204,952	36,005,000
322024	島根県	浜田市	56,730	9,966,000
322032	島根県	出雲市	175,118	30,764,000
322041	島根県	益田市	48,607	8,539,000
322059	島根県	大田市	36,668	6,442,000
322067	島根県	安来市	40,349	7,088,000
322075	島根県	津江市	24,685	4,337,000
322091	島根県	雲南市	40,489	7,113,000
323438	島根県	仁多郡奥出雲町	13,582	2,386,000
323861	島根県	飯石郡飯南町	5,162	907,000
324418	島根県	邑智郡川本町	3,484	612,000
324485	島根県	邑智郡美郷町	5,103	896,000
324493	島根県	邑智郡邑南町	11,334	1,991,000
325015	島根県	鹿足郡津和野町	7,902	1,388,000
325058	島根県	鹿足郡吉賀町	6,516	1,145,000
325252	島根県	隠岐郡海士町	2,355	414,000
325261	島根県	隠岐郡西ノ島町	2,974	522,000
325279	島根県	隠岐郡知夫村	592	104,000
325287	島根県	隠岐郡隠岐の島町	14,792	2,599,000
331007	岡山県	倉敷市	707,615	124,311,000
332020	岡山県	倉敷市	483,970	85,022,000
332038	岡山県	津山市	103,954	18,262,000
332046	岡山県	笠岡市	61,945	10,882,000
332054	岡山県	笠岡市	51,219	8,998,000
332071	岡山県	井原市	42,158	7,406,000
332089	岡山県	総社市	67,992	11,945,000
332097	岡山県	高梁市	32,363	5,685,000

団体コード	都道府県名	市町村名	人口(H28.1.1)	金額
332101	岡山県	新島市	31,332	5,504,000
332119	岡山県	備前市	36,545	6,420,000
332127	岡山県	瀬戸内市	38,252	6,720,000
332135	岡山県	赤磐市	44,781	7,867,000
332143	岡山県	真庭市	47,820	8,401,000
332160	岡山県	美作市	29,214	5,132,000
332160	岡山県	浅口市	35,360	6,212,000
333468	岡山県	和気郡和気町	14,806	2,601,000
334235	岡山県	都窪郡早島町	12,293	2,160,000
334456	岡山県	浅口郡里庄町	11,159	1,960,000
334618	岡山県	小田郡矢掛町	14,794	2,599,000
335860	岡山県	真庭郡新庄村	961	169,000
336088	岡山県	吉田郡鏡野町	13,609	2,391,000
336220	岡山県	勝田郡勝央町	11,305	1,986,000
336238	岡山県	勝田郡奈義町	6,224	1,093,000
336432	岡山県	英田郡西粟倉村	1,519	267,000
336637	岡山県	久米郡久米南町	5,115	899,000
336661	岡山県	久米郡美咲町	15,209	2,672,000
336815	岡山県	加賀郡吉備中央町	12,267	2,155,000
341002	広島県	広島市	1,191,030	209,236,000
342025	広島県	呉市	232,925	40,919,000
342033	広島県	竹原市	27,222	4,782,000
342041	広島県	三原市	97,872	17,194,000
342050	広島県	尾道市	142,462	25,027,000
342076	広島県	福山市	471,974	82,915,000
342084	広島県	府中市	41,365	7,267,000
342092	広島県	三次市	54,622	9,596,000
342106	広島県	庄原市	37,557	6,598,000
342114	広島県	大竹市	27,985	4,916,000
342122	広島県	東広島市	185,374	32,566,000
342131	広島県	廿日市市	117,292	20,605,000
342149	広島県	安芸高田市	30,150	5,297,000
342157	広島県	江田島市	25,144	4,417,000
343021	広島県	安芸郡府中町	52,093	9,152,000
343048	広島県	安芸郡海田町	29,280	5,144,000
343072	広島県	安芸郡熊野町	24,667	4,333,000
343099	広島県	安芸郡坂町	13,099	2,301,000
343684	広島県	山県郡安芸太田町	6,807	1,196,000
343692	広島県	山県郡北広島町	19,459	3,418,000
344311	広島県	豊田郡大崎上島町	7,988	1,403,000
344621	広島県	世羅郡世羅町	17,077	3,000,000
345458	広島県	神石郡神石高原町	9,767	1,716,000
352012	山口県	下関市	272,360	47,847,000
352021	山口県	宇部市	169,349	29,751,000
352039	山口県	山口市	194,121	34,103,000
352047	山口県	萩市	50,630	8,895,000
352063	山口県	防府市	117,713	20,679,000
352071	山口県	下松市	56,582	9,940,000
352080	山口県	岩国市	139,986	24,592,000
352110	山口県	光市	52,577	9,237,000
352110	山口県	長門市	36,130	6,347,000
352128	山口県	柳井市	33,338	5,857,000
352136	山口県	美祢市	26,116	4,588,000
352152	山口県	周南市	147,482	25,909,000
352161	山口県	山陽小野田市	64,366	11,308,000
353051	山口県	大島郡周防大島町	17,649	3,101,000
353213	山口県	玖珂郡和木町	6,470	1,137,000

団体コード	都道府県名	市町村名	人口(H28.1.1)	金額
353418	山口県	熊毛郡上関町	3,053	536,000
353434	山口県	熊毛郡布施町	15,750	2,767,000
353442	山口県	熊毛郡平生町	12,528	2,201,000
355020	山口県	阿武郡阿武町	3,581	629,000
362018	徳島県	徳島市	256,451	45,052,000
362026	徳島県	鳴門市	60,111	10,560,000
362034	徳島県	小松島市	39,612	6,959,000
362051	徳島県	吉野川市	75,653	13,290,000
362069	徳島県	阿波市	39,223	6,891,000
362077	徳島県	美馬市	30,860	5,421,000
362085	徳島県	三好市	28,242	4,961,000
363014	徳島県	勝浦郡勝浦町	5,516	969,000
363022	徳島県	勝浦郡上勝町	1,699	298,000
363219	徳島県	名東郡佐那河内村	2,499	439,000
363413	徳島県	名西郡石井町	26,357	4,630,000
363421	徳島県	名西郡神山町	5,810	1,021,000
363685	徳島県	那賀郡那賀町	9,107	1,600,000
363839	徳島県	海部郡牟岐町	4,474	786,000
363871	徳島県	海部郡美波町	7,315	1,285,000
363880	徳島県	海部郡海陽町	10,002	1,757,000
364011	徳島県	板野郡松茂町	15,426	2,710,000
364029	徳島県	板野郡北島町	23,004	4,041,000
364037	徳島県	板野郡巖住町	34,869	6,126,000
364045	徳島県	板野郡板野町	13,648	2,398,000
364053	徳島県	板野郡上板町	12,455	2,188,000
364681	徳島県	美馬郡つるぎ町	9,838	1,728,000
364894	徳島県	三好郡東みよし町	14,943	2,625,000
372013	香川県	高松市	429,451	75,444,000
372021	香川県	丸亀市	113,587	19,955,000
372030	香川県	坂出市	54,798	9,627,000
372048	香川県	善通寺市	32,842	5,770,000
372056	香川県	観音寺市	62,130	10,915,000
372064	香川県	さぬき市	50,965	8,953,000
372072	香川県	東かがわ市	32,365	5,686,000
372081	香川県	三豊市	68,084	11,961,000
373222	香川県	小豆郡土庄町	14,722	2,586,000
373249	香川県	小豆郡小豆島町	15,525	2,727,000
373419	香川県	木田郡三木町	28,632	5,030,000
373648	香川県	香川郡直島町	3,144	552,000
373869	香川県	綾歌郡宇多津町	18,508	3,251,000
373877	香川県	綾歌郡綾川町	24,742	4,347,000
374032	香川県	仲多度郡琴平町	9,572	1,682,000
374041	香川県	仲多度郡多度津町	23,726	4,168,000
374067	香川県	仲多度郡まんのう町	19,380	3,405,000
382019	愛媛県	松山市	517,055	90,862,000
382027	愛媛県	今治市	164,769	28,946,000
382035	愛媛県	宇和島市	80,422	14,128,000
382043	愛媛県	八幡浜市	35,931	6,312,000
382051	愛媛県	新居浜市	122,347	21,494,000
382060	愛媛県	西条市	112,230	19,716,000
382078	愛媛県	大洲市	45,539	8,000,000
382108	愛媛県	伊予市	38,170	6,706,000
382132	愛媛県	四国中央市	90,242	15,853,000
382141	愛媛県	西予市	40,426	7,102,000
382159	愛媛県	東温市	33,766	5,932,000
383562	愛媛県	越前郡上島町	7,319	1,286,000

団体コード	都道府県名	市町村名	人口(H28.1.1)	金額
383864	愛媛県	上浮穴郡久万高原町	9,040	1,588,000
384011	愛媛県	伊予郡松前町	30,985	5,443,000
384020	愛媛県	伊予郡砥部町	21,612	3,797,000
384224	愛媛県	喜多郡内子町	17,543	3,082,000
384429	愛媛県	西宇和郡伊方町	10,224	1,796,000
384844	愛媛県	北宇和郡松野町	4,224	742,000
384887	愛媛県	北宇和郡鹿北町	11,045	1,940,000
385069	愛媛県	南宇和郡愛南町	23,106	4,059,000
392014	高知県	高知市	336,052	59,036,000
392031	高知県	室戸市	14,562	2,558,000
392039	高知県	安芸市	18,259	3,208,000
392049	高知県	南国市	48,298	8,485,000
392057	高知県	土佐市	28,063	4,930,000
392065	高知県	須崎市	23,153	4,067,000
392081	高知県	宿毛市	21,598	3,794,000
392090	高知県	土佐清水市	14,707	2,584,000
392103	高知県	四万十市	35,006	6,150,000
392111	高知県	香南市	34,037	5,980,000
392120	高知県	香美市	26,914	4,728,000
393011	高知県	安芸郡東洋町	2,734	480,000
393029	高知県	安芸郡奈半利町	3,386	595,000
393037	高知県	安芸郡田野町	2,833	498,000
393045	高知県	安芸郡安田町	2,822	496,000
393053	高知県	安芸郡北川村	1,397	245,000
393061	高知県	安芸郡馬路村	936	164,000
393070	高知県	安芸郡芸西村	3,881	682,000
393410	高知県	長岡郡本山町	3,598	632,000
393444	高知県	長岡郡大豊町	4,199	738,000
393631	高知県	土佐郡土佐町	4,084	717,000
393649	高知県	土佐郡大川村	420	74,000
393860	高知県	吾川郡いの町	24,076	4,230,000
393878	高知県	吾川郡仁淀川町	5,962	1,047,000
394017	高知県	高岡郡中土佐町	7,369	1,295,000
394025	高知県	高岡郡佐川町	13,427	2,359,000
394033	高知県	高岡郡越知町	6,011	1,056,000
394050	高知県	高岡郡幡原町	3,677	646,000
394106	高知県	高岡郡日高村	5,253	923,000
394114	高知県	高岡郡津野町	6,143	1,079,000
394122	高知県	高岡郡四万十町	18,128	3,185,000
394246	高知県	幡多郡大月町	5,527	971,000
394271	高知県	幡多郡三原村	1,672	294,000
394289	高知県	幡多郡黒潮町	11,875	2,086,000
401005	福岡県	北九州市	971,608	170,689,000
401307	福岡県	福岡市	1,500,955	263,683,000
402028	福岡県	久留米市	119,407	20,977,000
402036	福岡県	大牟田市	306,700	53,880,000
402044	福岡県	直方市	57,807	10,155,000
402052	福岡県	飯塚市	130,517	22,929,000
402061	福岡県	柳川市	49,451	8,687,000
402079	福岡県	柳川市	68,683	12,066,000
402109	福岡県	八女市	66,249	11,638,000
402117	福岡県	筑後市	49,139	8,633,000
402133	福岡県	大川市	35,714	6,274,000
402141	福岡県	行橋市	72,767	12,783,000
402150	福岡県	豊前市	26,591	4,671,000
402168	福岡県	中間市	43,282	7,604,000
402168	福岡県	小郡市	59,296	10,417,000

団体コード	都道府県名	市町村名	人口(H28.1.1)	金額
402176	福岡県	筑紫野市	102,459	18,000,000
402184	福岡県	春日市	113,026	19,856,000
402192	福岡県	大野城市	99,666	17,509,000
402206	福岡県	宗像市	96,700	16,988,000
402214	福岡県	太宰府市	71,855	12,623,000
402231	福岡県	古賀市	58,389	10,258,000
402249	福岡県	福津市	60,263	10,587,000
402257	福岡県	うきは市	30,941	5,436,000
402265	福岡県	宮若市	28,861	5,070,000
402273	福岡県	嘉麻市	40,555	7,125,000
402281	福岡県	朝倉市	55,322	9,719,000
402290	福岡県	みやま市	39,084	6,866,000
402303	福岡県	糸島市	100,126	17,590,000
403059	福岡県	筑紫郡那珂川町	50,235	8,825,000
403415	福岡県	糟屋郡宇美町	37,557	6,598,000
403423	福岡県	糟屋郡篠栗町	31,663	5,562,000
403431	福岡県	糟屋郡志免町	45,565	8,005,000
403440	福岡県	糟屋郡須恵町	27,667	4,860,000
403458	福岡県	糟屋郡新宮町	31,139	5,470,000
403482	福岡県	糟屋郡粕屋町	45,721	8,032,000
403814	福岡県	遠賀郡芦屋町	14,429	2,535,000
403822	福岡県	遠賀郡水巻町	29,148	5,121,000
403831	福岡県	遠賀郡岡垣町	32,337	5,681,000
403849	福岡県	遠賀郡遠賀町	19,439	3,415,000
404012	福岡県	鞍手郡小竹町	8,158	1,433,000
404021	福岡県	鞍手郡鞍手町	16,667	2,928,000
404217	福岡県	嘉穂郡桂川町	13,957	2,452,000
404471	福岡県	朝倉郡筑前町	29,656	5,210,000
404489	福岡県	朝倉郡東峰村	2,302	404,000
405035	福岡県	三井郡大刀洗町	15,533	2,729,000
405221	福岡県	三浦郡大木町	14,438	2,536,000
405442	福岡県	八女郡広川町	19,995	3,513,000
406015	福岡県	田川郡春春町	11,624	2,042,000
406023	福岡県	田川郡添田町	10,539	1,851,000
406040	福岡県	田川郡糸田町	9,421	1,655,000
406058	福岡県	田川郡川崎町	17,825	3,131,000
406082	福岡県	田川郡大任町	5,377	945,000
406091	福岡県	田川郡赤村	3,281	576,000
406104	福岡県	田川郡福智町	23,841	4,188,000
406210	福岡県	京都郡苅田町	36,307	6,378,000
406252	福岡県	京都郡みやこ町	20,784	3,651,000
406422	福岡県	築上郡吉富町	6,873	1,207,000
406465	福岡県	築上郡上毛町	7,862	1,381,000
406473	福岡県	築上郡築上町	19,325	3,395,000
412015	佐賀県	佐賀市	235,523	41,376,000
412023	佐賀県	唐津市	126,280	22,184,000
412031	佐賀県	鳥栖市	72,266	12,695,000
412040	佐賀県	多久市	20,187	3,546,000
412058	佐賀県	伊万里市	56,339	9,897,000
412066	佐賀県	武雄市	49,965	8,778,000
412074	佐賀県	鹿島市	30,523	5,362,000
412082	佐賀県	小城市	45,851	8,055,000
412091	佐賀県	嬉野市	27,308	4,797,000
412104	佐賀県	神埼市	32,253	5,666,000
413275	佐賀県	神埼郡吉野ヶ里町	16,248	2,854,000
413411	佐賀県	三養基郡基山町	17,490	3,073,000

団体コード	都道府県名	市町村名	人口(H28.1.1)	金額
413453	佐賀県	三養基郡上峰町	9,516	1,672,000
413461	佐賀県	三養基郡みやき町	25,553	4,489,000
413879	佐賀県	東松浦郡玄海町	6,039	1,061,000
414018	佐賀県	西松浦郡有田町	20,723	3,641,000
414239	佐賀県	杵島郡大町町	6,936	1,218,000
414247	佐賀県	杵島郡江北町	9,740	1,711,000
414255	佐賀県	杵島郡白石町	24,365	4,280,000
414417	佐賀県	藤津郡太良町	9,352	1,643,000
422011	長崎県	長崎市	435,525	76,512,000
422029	長崎県	佐世保市	258,466	45,406,000
422037	長崎県	島原市	46,884	8,236,000
422045	長崎県	諫早市	140,140	24,619,000
422053	長崎県	大村市	94,760	16,647,000
422070	長崎県	平戸市	33,216	5,835,000
422088	長崎県	松浦市	24,048	4,225,000
422096	長崎県	対馬市	32,523	5,714,000
422100	長崎県	壱岐市	27,991	4,917,000
422118	長崎県	五島市	38,956	6,844,000
422126	長崎県	西海市	29,458	5,175,000
422134	長崎県	壱仙市	45,686	8,026,000
422142	長崎県	南島原市	48,773	8,568,000
423076	長崎県	西彼杵郡長与町	42,653	7,493,000
423084	長崎県	西彼杵郡時津町	30,143	5,295,000
423211	長崎県	東彼杵郡東彼杵町	8,340	1,465,000
423220	長崎県	東彼杵郡川棚町	14,408	2,551,000
423238	長崎県	東彼杵郡波佐良町	15,127	2,657,000
423831	長崎県	北松浦郡小値賀町	2,622	461,000
423912	長崎県	北松浦郡佐々町	13,822	2,428,000
424111	長崎県	南松浦郡新上五島町	20,562	3,612,000
431001	熊本県	熊本市	735,234	129,163,000
432024	熊本県	八代市	130,572	22,938,000
432032	熊本県	人吉市	33,963	5,967,000
432041	熊本県	荒尾市	54,464	9,568,000
432059	熊本県	水原市	25,893	4,549,000
432067	熊本県	玉名市	67,984	11,943,000
432083	熊本県	山鹿市	54,118	9,507,000
432105	熊本県	菊池市	50,048	8,792,000
432113	熊本県	宇土市	37,997	6,675,000
432121	熊本県	上天草市	29,108	5,114,000
432130	熊本県	宇城市	60,899	10,699,000
432148	熊本県	阿蘇市	27,618	4,852,000
432156	熊本県	天草市	85,654	15,047,000
432164	熊本県	合志市	59,702	10,488,000
433489	熊本県	下益城郡美里町	10,826	1,902,000
433641	熊本県	玉名郡玉東町	5,463	960,000
433675	熊本県	玉名郡西関町	10,309	1,811,000
433683	熊本県	玉名郡長洲町	16,432	2,887,000
433691	熊本県	玉名郡和水町	10,713	1,882,000
434035	熊本県	菊池郡大津町	34,086	5,988,000
434043	熊本県	菊池郡菊陽町	40,513	7,117,000
434230	熊本県	阿蘇郡南小国町	4,265	749,000
434248	熊本県	阿蘇郡小国町	7,540	1,325,000
434256	熊本県	阿蘇郡産山村	1,598	281,000
434281	熊本県	阿蘇郡高森町	6,784	1,192,000
434329	熊本県	阿蘇郡西原村	7,063	1,241,000
434337	熊本県	阿蘇郡南阿蘇村	11,693	2,054,000
434418	熊本県	上益城郡御船町	17,719	3,113,000

団体コード	都道府県名	市町村名	人口(H28.1.1)	金額
434426	熊本県	上益城郡嘉島町	9,227	1,621,000
434434	熊本県	上益城郡益城町	34,581	6,075,000
434442	熊本県	上益城郡甲佐町	11,120	1,954,000
434477	熊本県	上益城郡山都町	16,170	2,841,000
434680	熊本県	八代郡水川町	12,493	2,195,000
434825	熊本県	葦北郡芦北町	18,455	3,242,000
434841	熊本県	葦北郡津奈木町	4,863	854,000
435015	熊本県	球磨郡錦町	11,160	1,961,000
435058	熊本県	球磨郡多良木町	10,165	1,786,000
435074	熊本県	球磨郡湯前町	4,163	731,000
435074	熊本県	球磨郡水上村	2,323	408,000
435104	熊本県	球磨郡相良村	4,705	827,000
435112	熊本県	球磨郡五木村	1,189	209,000
435121	熊本県	球磨郡山江村	3,634	638,000
435139	熊本県	球磨郡球磨村	3,981	699,000
435147	熊本県	球磨郡あさぎり町	16,124	2,833,000
435317	熊本県	天草郡苓北町	7,732	1,358,000
442011	大分県	大分市	479,340	84,209,000
442020	大分県	別府市	120,658	21,197,000
442038	大分県	中津市	85,264	14,979,000
442046	大分県	日田市	68,429	12,021,000
442054	大分県	佐伯市	75,048	13,184,000
442082	大分県	臼杵市	40,443	7,105,000
442071	大分県	津久江市	18,906	3,321,000
442089	大分県	竹田市	23,278	4,089,000
442097	大分県	豊後高田市	23,342	4,101,000
442101	大分県	杵築市	30,645	5,384,000
442119	大分県	宇佐市	58,143	10,214,000
442127	大分県	豊後大野市	38,078	6,689,000
442135	大分県	田布市	35,349	6,210,000
442143	大分県	国東市	29,785	5,233,000
443221	大分県	東国東郡姫島村	2,202	387,000
443417	大分県	速見郡日出町	28,518	5,010,000
444618	大分県	玖珠郡九重町	10,099	1,774,000
444626	大分県	玖珠郡玖珠町	16,434	2,887,000
452017	宮崎県	宮崎市	405,681	71,269,000
452025	宮崎県	都城市	168,448	29,592,000
452033	宮崎県	延岡市	127,924	22,473,000
452041	宮崎県	日南市	55,848	9,811,000
452050	宮崎県	小林市	47,646	8,370,000
452068	宮崎県	日向市	63,013	11,070,000
452076	宮崎県	串間市	19,636	3,450,000
452084	宮崎県	西都市	31,614	5,554,000
452092	宮崎県	えびの市	20,637	3,625,000
453412	宮崎県	北諸県郡三股町	26,012	4,570,000
453617	宮崎県	西諸県郡高岡町	9,855	1,731,000
453820	宮崎県	東諸県郡国富町	20,204	3,549,000
453838	宮崎県	東諸県郡綾町	7,656	1,345,000
454010	宮崎県	児湯郡高鍋町	21,106	3,708,000
454028	宮崎県	児湯郡新富町	18,096	3,179,000
454036	宮崎県	児湯郡西米良村	1,208	212,000
454044	宮崎県	児湯郡木城町	5,420	952,000
454052	宮崎県	児湯郡川南町	16,379	2,877,000
454061	宮崎県	児湯郡都農町	10,867	1,909,000
454214	宮崎県	東臼杵郡門川町	18,636	3,274,000
454290	宮崎県	東臼杵郡諸塚村	1,864	327,000
454303	宮崎県	東臼杵郡椎葉村	3,001	527,000

団体コード	都道府県名	市町村名	人口(H28.1.1)	金額
454311	宮崎県	東臼杵郡美郷町	5,960	1,047,000
454419	宮崎県	西臼杵郡高千穂町	12,980	2,280,000
454427	宮崎県	西臼杵郡日之影町	4,223	742,000
454435	宮崎県	西臼杵郡五ヶ瀬町	4,164	732,000
462012	鹿児島県	鹿児島市	607,382	106,703,000
462039	鹿児島県	鹿児島市	104,949	18,437,000
462047	鹿児島県	枕崎市	22,620	3,974,000
462063	鹿児島県	阿久根市	21,916	3,850,000
462080	鹿児島県	出水市	55,003	9,663,000
462101	鹿児島県	指宿市	42,849	7,528,000
462136	鹿児島県	西之表市	16,185	2,843,000
462144	鹿児島県	垂水市	16,007	2,812,000
462152	鹿児島県	薩摩川内市	97,636	17,152,000
462161	鹿児島県	日置市	50,230	8,824,000
462179	鹿児島県	曾於市	38,418	6,749,000
462187	鹿児島県	霧島市	126,966	22,305,000
462195	鹿児島県	いちき串木野市	29,386	5,162,000
462209	鹿児島県	南さつま市	36,022	6,328,000
462217	鹿児島県	志布志市	32,727	5,749,000
462225	鹿児島県	奄美市	44,721	7,856,000
462233	鹿児島県	南九州市	37,294	6,552,000
462241	鹿児島県	伊佐市	27,577	4,845,000
462250	鹿児島県	姶良市	76,323	13,408,000
463035	鹿児島県	鹿児島郡三島村	388	68,000
463043	鹿児島県	鹿児島郡十島村	684	120,000
463922	鹿児島県	薩摩郡さつま町	22,775	4,001,000
464040	鹿児島県	出水郡長島町	10,924	1,919,000
464520	鹿児島県	姶良郡湧水町	10,061	1,767,000
464686	鹿児島県	曾於郡大崎町	13,879	2,438,000
464821	鹿児島県	肝属郡東串良町	6,902	1,213,000
464902	鹿児島県	肝属郡錦江町	8,227	1,445,000
464911	鹿児島県	肝属郡南大隅町	7,971	1,400,000
464929	鹿児島県	肝属郡肝付町	16,338	2,870,000
465011	鹿児島県	熊毛郡中種子町	8,373	1,471,000
465020	鹿児島県	熊毛郡南種子町	5,903	1,037,000
465054	鹿児島県	熊毛郡屋久島町	13,162	2,312,000
465232	鹿児島県	大島郡大和村	1,592	280,000
465241	鹿児島県	大島郡宇楯村	1,799	316,000
465259	鹿児島県	大島郡瀬戸内町	9,297	1,633,000
465275	鹿児島県	大島郡龍郷町	6,084	1,069,000
465291	鹿児島県	大島郡喜界町	7,481	1,314,000
465305	鹿児島県	大島郡徳之島町	11,465	2,014,000
465313	鹿児島県	大島郡天城町	6,315	1,109,000
465321	鹿児島県	大島郡伊仙町	6,961	1,223,000
465330	鹿児島県	大島郡和泊町	6,983	1,227,000
465348	鹿児島県	大島郡知名町	6,321	1,110,000
465356	鹿児島県	大島郡与論町	5,406	980,000
472018	沖縄県	那覇市	324,169	56,949,000
472051	沖縄県	宜野湾市	97,509	17,130,000
472071	沖縄県	石垣市	49,174	8,639,000
472085	沖縄県	浦添市	114,165	20,056,000
472093	沖縄県	名護市	62,227	10,932,000
472107	沖縄県	糸満市	60,206	10,577,000
472115	沖縄県	沖繩市	140,503	24,683,000
472123	沖縄県	豊見城市	62,566	10,991,000
472131	沖縄県	うるま市	122,099	21,450,000
472140	沖縄県	宮古島市	54,519	9,578,000

通知カード・個人番号カード関連事務及び認証業務関連事務の委任に係る平成29
年度交付金一覧(団体別)

団体コード	都道府県名	市町村名	人口(H28.1.1)	金額
472158	沖縄県	南城市	42,836	7,525,000
473014	沖縄県	国頭郡国頭村	5,006	879,000
473022	沖縄県	国頭郡大宜味村	3,157	555,000
473031	沖縄県	国頭郡東村	1,876	330,000
473065	沖縄県	国頭郡今帰仁村	9,611	1,688,000
473081	沖縄県	国頭郡本部町	13,590	2,387,000
473111	沖縄県	国頭郡恩納村	10,906	1,916,000
473138	沖縄県	国頭郡宜野座村	5,916	1,039,000
473146	沖縄県	国頭郡金武町	11,495	2,019,000
473154	沖縄県	国頭郡伊江村	4,700	826,000
473243	沖縄県	中頭郡読谷村	41,214	7,240,000
473251	沖縄県	中頭郡嘉手納町	13,841	2,432,000
473260	沖縄県	中頭郡北谷町	29,093	5,111,000
473278	沖縄県	中頭郡北中城村	16,897	2,968,000
473286	沖縄県	中頭郡中城村	19,725	3,465,000
473294	沖縄県	中頭郡西原町	35,318	6,205,000
473481	沖縄県	島尻郡与那原町	18,906	3,321,000
473502	沖縄県	島尻郡南風原町	37,342	6,560,000
473537	沖縄県	島尻郡渡嘉敷村	693	122,000
473545	沖縄県	島尻郡伊佐村	910	160,000
473553	沖縄県	島尻郡粟国村	734	129,000
473561	沖縄県	島尻郡渡名喜村	389	68,000
473570	沖縄県	島尻郡南大東村	1,282	225,000
473588	沖縄県	島尻郡北大東村	590	104,000
473596	沖縄県	島尻郡伊平屋村	1,288	226,000
473600	沖縄県	島尻郡伊是名村	1,530	269,000
473618	沖縄県	島尻郡久米島町	8,235	1,447,000
473626	沖縄県	島尻郡八重瀬町	30,093	5,287,000
473758	沖縄県	宮古郡多良間村	1,192	209,000
473812	沖縄県	八重山郡竹富町	4,239	745,000
473821	沖縄県	八重山郡与那国町	1,490	262,000

自治体中間サーバー・プラットフォーム ASP サービス利用に
係る平成29年度負担金について

1 概要

自治体中間サーバー・プラットフォームを運営するために、自治体中間サーバー・プラットフォーム ASP サービスを利用する各地方公共団体に負担いただくもの。

2 負担金総額

3,721,662,000円

3 負担団体

都道府県及び市区町村

(白紙)

負担金一覧

(単位:円)

団体コード	都道府県名	市町村名	金額
010006	北海道		7,368,000
011002	北海道	札幌市	14,683,000
012025	北海道	函館市	2,445,000
012033	北海道	小樽市	2,445,000
012041	北海道	旭川市	4,150,000
012050	北海道	室蘭市	1,926,000
012068	北海道	釧路市	2,445,000
012076	北海道	帯広市	2,445,000
012084	北海道	北見市	2,445,000
012092	北海道	夕張市	1,302,000
012106	北海道	岩手県市	1,926,000
012114	北海道	網走市	1,926,000
012122	北海道	留萌市	1,926,000
012131	北海道	苫小牧市	2,445,000
012149	北海道	稚内市	1,926,000
012157	北海道	美幌市	1,926,000
012165	北海道	芦別市	1,926,000
012173	北海道	江別市	2,445,000
012181	北海道	赤平市	1,926,000
012190	北海道	紋別市	1,926,000
012203	北海道	士別市	1,926,000
012211	北海道	名寄市	1,926,000
012220	北海道	三笠市	1,302,000
012238	北海道	根室市	1,926,000
012246	北海道	千歳市	1,926,000
012254	北海道	滝川市	1,926,000
012262	北海道	砂川市	1,926,000
012271	北海道	歌志内市	1,302,000
012289	北海道	深川市	1,926,000
012297	北海道	室蘭野市	1,926,000
012301	北海道	登別市	1,926,000
012319	北海道	恵庭市	1,926,000
012335	北海道	伊達市	1,926,000
012343	北海道	北広島市	1,926,000
012351	北海道	石狩市	1,926,000
012360	北海道	北斗市	1,926,000
013030	北海道	石狩郡当別町	1,926,000
013048	北海道	石狩郡新篠津村	1,302,000
013315	北海道	松前郡松前町	1,302,000
013323	北海道	松前郡福島町	1,302,000
013331	北海道	上磯郡知内町	1,302,000
013340	北海道	上磯郡木古内町	1,302,000
013374	北海道	亀田郡七飯町	1,926,000
013439	北海道	茅渚郡鹿部町	1,302,000
013455	北海道	茅渚郡森町	1,926,000
013463	北海道	二海郡八雲町	1,926,000
013471	北海道	山越郡長万部町	1,302,000
013617	北海道	檜山郡江差町	1,302,000
013625	北海道	檜山郡上ノ国町	1,302,000

負担金一覧

(単位:円)

団体コード	都道府県名	市町村名	金額
013633	北海道	檜山郡厚沢部町	1,302,000
013641	北海道	爾志郡乙部町	1,302,000
013676	北海道	奥尻郡奥尻町	1,302,000
013706	北海道	瀬棚郡今金町	1,302,000
013714	北海道	久遠郡せたな町	1,302,000
013919	北海道	島牧郡島牧村	1,302,000
013927	北海道	寿都郡寿都町	1,302,000
013935	北海道	寿都郡黒松内町	1,302,000
013943	北海道	磯谷郡蘭越町	1,302,000
013951	北海道	虻田郡二七〇町	1,302,000
013978	北海道	虻田郡留寿都村	1,302,000
013986	北海道	虻田郡喜茂別町	1,302,000
013994	北海道	虻田郡京極町	1,302,000
014001	北海道	虻田郡亀田町	1,926,000
014010	北海道	岩内郡共和町	1,302,000
014028	北海道	岩内郡岩内町	1,926,000
014036	北海道	古宇郡泊村	1,302,000
014044	北海道	古宇郡神恵内村	1,302,000
014052	北海道	積丹郡積丹町	1,302,000
014061	北海道	古平郡古平町	1,302,000
014079	北海道	余市郡仁木町	1,302,000
014087	北海道	余市郡余市町	1,926,000
014095	北海道	余市郡赤井川村	1,302,000
014231	北海道	空知郡南幌町	1,302,000
014249	北海道	空知郡桑井江町	1,302,000
014257	北海道	空知郡上砂川町	1,302,000
014273	北海道	夕張郡由仁町	1,302,000
014281	北海道	夕張郡夏沼町	1,926,000
014290	北海道	夕張郡栗山町	1,926,000
014303	北海道	樺戸郡月形町	1,302,000
014311	北海道	樺戸郡新十津川町	1,302,000
014320	北海道	雨竜郡味音牛町	1,302,000
014338	北海道	雨竜郡秩父別町	1,302,000
014346	北海道	雨竜郡北竜町	1,302,000
014362	北海道	雨竜郡雨竜町	1,302,000
014371	北海道	雨竜郡沼田町	1,302,000
014389	北海道	上川郡当麻町	1,302,000
014524	北海道	上川郡鷹栖町	1,302,000
014532	北海道	上川郡東神楽町	1,926,000
014541	北海道	上川郡当麻町	1,302,000
014559	北海道	上川郡比布町	1,302,000
014567	北海道	上川郡愛別町	1,302,000
014575	北海道	上川郡上川町	1,302,000
014583	北海道	上川郡真川町	1,302,000
014591	北海道	上川郡美瑛町	1,926,000
014605	北海道	空知郡上富良野町	1,926,000
014613	北海道	空知郡中富良野町	1,302,000
014621	北海道	空知郡南富良野町	1,302,000
014630	北海道	勇払郡占冠村	1,302,000
014648	北海道	上川郡和寒町	1,302,000

負担金一覧

(単位:円)

団体コード	都道府県名	市町村名	金額
014656	北海道	上川郡剣淵町	1,302,000
014681	北海道	上川郡下川町	1,302,000
014699	北海道	中川郡美深町	1,302,000
014702	北海道	中川郡音威子府村	1,302,000
014711	北海道	中川郡中川町	1,302,000
014729	北海道	網走郡雄加内町	1,302,000
014818	北海道	増毛郡増毛町	1,302,000
014826	北海道	留萌郡小平町	1,302,000
014834	北海道	苫前郡苫前町	1,302,000
014842	北海道	苫前郡羽幌町	1,302,000
014851	北海道	苫前郡初山別村	1,302,000
014869	北海道	天塩郡遠別町	1,302,000
014877	北海道	天塩郡天塩町	1,302,000
015113	北海道	宗谷郡猿払村	1,302,000
015121	北海道	枝幸郡浜頓別町	1,302,000
015130	北海道	枝幸郡中頓別町	1,302,000
015148	北海道	枝幸郡枝幸町	1,302,000
015164	北海道	天塩郡豊高町	1,302,000
015172	北海道	礼文郡礼文町	1,302,000
015181	北海道	利尻郡利尻町	1,302,000
015199	北海道	利尻郡利尻富士町	1,302,000
015202	北海道	天塩郡幌延町	1,302,000
015431	北海道	網走郡美幌町	1,926,000
015440	北海道	網走郡津別町	1,302,000
015458	北海道	網走郡斜里町	1,926,000
015466	北海道	斜里郡清里町	1,302,000
015474	北海道	斜里郡小清水町	1,302,000
015491	北海道	常呂郡訓子府町	1,302,000
015504	北海道	常呂郡置戸町	1,302,000
015521	北海道	常呂郡佐呂間町	1,302,000
015555	北海道	紋別郡遠軽町	1,926,000
015598	北海道	紋別郡湧別町	1,302,000
015601	北海道	紋別郡滝上町	1,302,000
015610	北海道	紋別郡興部町	1,302,000
015628	北海道	紋別郡西興部村	1,302,000
015636	北海道	紋別郡雄武町	1,302,000
015644	北海道	網走郡大空町	1,302,000
015717	北海道	虻田郡豊浦町	1,302,000
015750	北海道	有珠郡壮瞥町	1,302,000
015784	北海道	白老郡白老町	1,926,000
015814	北海道	勇払郡厚真町	1,302,000
015849	北海道	虻田郡洞爺湖町	1,302,000
015857	北海道	勇払郡安平町	1,302,000
015865	北海道	勇払郡むかわ町	1,302,000
016012	北海道	沙流郡日高町	1,926,000
016021	北海道	沙流郡平取町	1,302,000
016047	北海道	新冠郡新冠町	1,302,000
016071	北海道	浦河郡浦河町	1,926,000
016080	北海道	樺似郡樺似町	1,302,000
016098	北海道	幌泉郡えりも町	1,302,000

負担金一覧

(単位:円)

団体コード	都道府県名	市町村名	金額
016101	北海道	日高郡新ひだか町	1,926,000
016314	北海道	河東郡音更町	1,926,000
016322	北海道	河東郡士幌町	1,302,000
016331	北海道	河東郡上士幌町	1,302,000
016349	北海道	河東郡鹿追町	1,302,000
016357	北海道	上川郡新得町	1,302,000
016365	北海道	上川郡清水町	1,302,000
016373	北海道	上川郡芽室町	1,926,000
016381	北海道	河西郡中札内村	1,302,000
016390	北海道	河西郡更別村	1,302,000
016411	北海道	河西郡大樹町	1,302,000
016420	北海道	広尾郡広尾町	1,302,000
016438	北海道	中川郡幕別町	1,926,000
016446	北海道	中川郡池田町	1,302,000
016454	北海道	中川郡豊頃町	1,302,000
016462	北海道	中川郡本別町	1,302,000
016471	北海道	足寄郡足寄町	1,302,000
016489	北海道	足寄郡陸別町	1,302,000
016497	北海道	十勝郡浦幌町	1,302,000
016616	北海道	釧路郡釧路町	1,926,000
016624	北海道	厚岸郡厚岸町	1,926,000
016632	北海道	厚岸郡浜中町	1,302,000
016641	北海道	川上郡標茶町	1,302,000
016659	北海道	川上郡弟子屈町	1,302,000
016675	北海道	阿寒郡鶴居村	1,302,000
016683	北海道	白糠郡白糠町	1,302,000
016918	北海道	野付郡別海町	1,926,000
016926	北海道	標津郡標津町	1,926,000
016934	北海道	標津郡標津町	1,302,000
016942	北海道	目梨郡羅臼町	1,302,000

負担金一覧

(単位:円)

団体コード	都道府県名	市町村名	金額
020001	青森県		2,445,000
022012	青森県	青森市	2,445,000
022021	青森県	弘前市	2,445,000
022039	青森県	八戸市	2,445,000
022047	青森県	黒石市	1,926,000
022055	青森県	五所川原市	1,926,000
022063	青森県	十和田市	1,926,000
022071	青森県	三沢市	1,926,000
022080	青森県	むつ市	1,926,000
022098	青森県	つがる市	1,926,000
022101	青森県	平川市	1,926,000
023019	青森県	東津軽郡平内町	1,926,000
023035	青森県	東津軽郡今別町	1,302,000
023043	青森県	東津軽郡蓬田村	1,302,000
023078	青森県	東津軽郡外ヶ浜町	1,302,000
023213	青森県	西津軽郡鰺ヶ沢町	1,926,000
023230	青森県	西津軽郡深浦町	1,302,000
023434	青森県	中津軽郡西目屋村	1,302,000
023612	青森県	南津軽郡藤崎町	1,926,000
023621	青森県	南津軽郡大鰐町	1,926,000
023671	青森県	南津軽郡田舎館村	1,302,000
023817	青森県	北津軽郡板柳町	1,926,000
023841	青森県	北津軽郡釧田町	1,926,000
023876	青森県	北津軽郡中泊町	1,926,000
024015	青森県	上北郡野辺地町	1,926,000
024023	青森県	上北郡七戸町	1,926,000
024058	青森県	上北郡六戸町	1,926,000
024066	青森県	上北郡横浜町	1,302,000
024082	青森県	上北郡東北町	1,926,000
024112	青森県	上北郡六ヶ所村	1,926,000
024121	青森県	下北郡おいらせ町	1,926,000
024236	青森県	下北郡大間町	1,302,000
024244	青森県	下北郡東通村	1,302,000
024252	青森県	下北郡風間浦村	1,302,000
024261	青森県	下北郡佐井村	1,302,000
024414	青森県	三戸郡三戸町	1,926,000
024422	青森県	三戸郡五戸町	1,926,000
024431	青森県	三戸郡田子町	1,302,000
024457	青森県	三戸郡南部町	1,926,000
024465	青森県	三戸郡階上町	1,926,000
024503	青森県	三戸郡新郷村	1,302,000

負担金一覧

(単位:円)

団体コード	都道府県名	市町村名	金額
030007	岩手県		2,445,000
032018	岩手県	盛岡市	2,445,000
032026	岩手県	宮古市	1,926,000
032034	岩手県	大船渡市	1,926,000
032051	岩手県	花巻市	1,926,000
032069	岩手県	北上市	1,926,000
032077	岩手県	久慈市	1,926,000
032085	岩手県	遠野市	1,926,000
032093	岩手県	一関市	2,445,000
032107	岩手県	陸前高田市	1,926,000
032115	岩手県	金石市	1,926,000
032131	岩手県	二戸市	1,926,000
032140	岩手県	八幡平市	1,926,000
032158	岩手県	奥州市	2,445,000
032166	岩手県	滝沢市	1,926,000
033014	岩手県	岩手郡峯石町	1,926,000
033022	岩手県	岩手郡葛巻町	1,302,000
033031	岩手県	岩手郡岩手町	1,926,000
033219	岩手県	紫波郡紫波町	1,926,000
033227	岩手県	紫波郡矢巾町	1,926,000
033669	岩手県	和賀郡西和賀町	1,302,000
033812	岩手県	胆沢郡金ヶ崎町	1,926,000
034029	岩手県	西磐井郡平泉町	1,302,000
034614	岩手県	氣仙郡住田町	1,302,000
034827	岩手県	上閉伊郡大槌町	1,926,000
034835	岩手県	下閉伊郡山田町	1,926,000
034843	岩手県	下閉伊郡岩泉町	1,926,000
034851	岩手県	下閉伊郡薮代村	1,302,000
035017	岩手県	九戸郡軽米町	1,302,000
035033	岩手県	九戸郡野田村	1,302,000
035068	岩手県	九戸郡九戸村	1,302,000
035076	岩手県	九戸郡洋野町	1,926,000
035246	岩手県	二戸郡一戸町	1,926,000

負担金一覧

(単位:円)

団体コード	都道府県名	市町村名	金額
040002	宮城県		2,445,000
041009	宮城県	仙台市	14,683,000
042021	宮城県	石巻市	2,445,000
042030	宮城県	塩竈市	1,926,000
042056	宮城県	気仙沼市	1,926,000
042064	宮城県	白石市	1,926,000
042072	宮城県	名取市	1,926,000
042081	宮城県	角田市	1,926,000
042099	宮城県	多賀城市	1,926,000
042111	宮城県	岩沼市	1,926,000
042129	宮城県	登米市	1,926,000
042137	宮城県	栗原市	1,926,000
042145	宮城県	東松島市	1,926,000
042153	宮城県	大崎市	2,445,000
042161	宮城県	富谷市	1,926,000
043010	宮城県	刈田郡蔵王町	1,926,000
043028	宮城県	刈田郡七ヶ宿町	1,302,000
043214	宮城県	柴田郡大河原町	1,926,000
043222	宮城県	柴田郡村田町	1,926,000
043231	宮城県	柴田郡柴田町	1,926,000
043249	宮城県	柴田郡川崎町	1,302,000
043419	宮城県	伊具郡丸森町	1,926,000
043613	宮城県	亘理郡亘理町	1,926,000
043621	宮城県	亘理郡山元町	1,926,000
044016	宮城県	宮城郡松島町	1,926,000
044041	宮城県	宮城郡七ヶ浜町	1,926,000
044067	宮城県	宮城郡利府町	1,926,000
044211	宮城県	黒川郡大和町	1,926,000
044229	宮城県	黒川郡大郷町	1,302,000
044245	宮城県	黒川郡大衡村	1,302,000
044440	宮城県	加美郡色麻町	1,302,000
044458	宮城県	加美郡加美町	1,926,000
045012	宮城県	遠田郡湊谷町	1,926,000
045055	宮城県	遠田郡美里町	1,926,000
045811	宮城県	牡鹿郡女川町	1,302,000
046060	宮城県	本吉郡南三陸町	1,926,000

負担金一覧

(単位:円)

団体コード	都道府県名	市町村名	金額
050008	秋田県		2,445,000
052019	秋田県	秋田市	4,150,000
052027	秋田県	能代市	1,926,000
052035	秋田県	横手市	1,926,000
052043	秋田県	大館市	1,926,000
052060	秋田県	男鹿市	1,926,000
052078	秋田県	湯沢市	1,926,000
052094	秋田県	鹿角市	1,926,000
052108	秋田県	由利本荘市	1,926,000
052116	秋田県	潟上市	1,926,000
052124	秋田県	大仙市	1,926,000
052132	秋田県	北秋田市	1,926,000
052141	秋田県	にかほ市	1,926,000
052159	秋田県	仙北市	1,926,000
053031	秋田県	鹿角郡小坂町	1,302,000
053279	秋田県	北秋田郡上小阿仁村	1,302,000
053465	秋田県	山本郡藤里町	1,302,000
053481	秋田県	山本郡三種町	1,926,000
053490	秋田県	山本郡八峰町	1,302,000
053619	秋田県	南秋田郡五城目町	1,926,000
053635	秋田県	南秋田郡八郎潟町	1,302,000
053660	秋田県	南秋田郡井川町	1,302,000
053686	秋田県	南秋田郡大湯村	1,302,000
054348	秋田県	仙北郡美郷町	1,926,000
054631	秋田県	雄勝郡羽後町	1,926,000
054640	秋田県	雄勝郡東成瀬村	1,302,000

負担金一覧

(単位:円)

団体コード	都道府県名	市町村名	金額
060003	山形県		2,445,000
062014	山形県	山形市	2,445,000
062022	山形県	米沢市	1,926,000
062031	山形県	鶴岡市	2,445,000
062049	山形県	酒田市	2,445,000
062057	山形県	新庄市	1,926,000
062065	山形県	寒河江市	1,926,000
062073	山形県	上山市	1,926,000
062081	山形県	村山市	1,926,000
062090	山形県	長井市	1,926,000
062103	山形県	天童市	1,926,000
062111	山形県	東根市	1,926,000
062120	山形県	尾花沢市	1,926,000
062138	山形県	南陽市	1,926,000
063011	山形県	東村山郡山辺町	1,926,000
063029	山形県	東村山郡中山町	1,926,000
063215	山形県	西村山郡河北町	1,926,000
063223	山形県	西村山郡西川町	1,302,000
063231	山形県	西村山郡朝日町	1,302,000
063240	山形県	西村山郡大江町	1,302,000
063310	山形県	北村山郡大石田町	1,302,000
063314	山形県	最上郡金山町	1,302,000
063322	山形県	最上郡最上町	1,302,000
063331	山形県	最上郡真室川町	1,302,000
063349	山形県	最上郡大蔵村	1,302,000
063357	山形県	最上郡鮭川村	1,302,000
063365	山形県	最上郡戸沢村	1,302,000
063373	山形県	東置賜郡高島町	1,926,000
063381	山形県	東置賜郡川西町	1,926,000
063399	山形県	西置賜郡小国町	1,302,000
064017	山形県	西置賜郡白鷹町	1,926,000
064025	山形県	西置賜郡鮎川町	1,302,000
064033	山形県	東田川郡三川町	1,302,000
064262	山形県	東田川郡庄内町	1,926,000
064289	山形県	飽海郡遊佐町	1,926,000
064611	山形県		1,926,000

負担金一覧

(単位:円)

団体コード	都道府県名	市町村名	金額
070009	福島県	福島市	2,445,000
072010	福島県	会津若松市	2,445,000
072028	福島県	郡山市	4,150,000
072036	福島県	いわき市	4,150,000
072044	福島県	白河市	1,926,000
072052	福島県	須賀川市	1,926,000
072079	福島県	喜多方市	1,926,000
072087	福島県	相馬市	1,926,000
072095	福島県	二本松市	1,926,000
072109	福島県	田村市	1,926,000
072117	福島県	南相馬市	1,926,000
072125	福島県	伊達市	1,926,000
072133	福島県	本宮市	1,926,000
072141	福島県	伊達郡桑折町	1,926,000
073016	福島県	伊達郡国員町	1,302,000
073032	福島県	伊達郡川俣町	1,926,000
073083	福島県	安達郡大玉村	1,302,000
073229	福島県	安達郡鏡石町	1,926,000
073423	福島県	岩瀬郡天栄村	1,302,000
073440	福島県	南会津郡下郷町	1,302,000
073628	福島県	南会津郡檜枝岐村	1,302,000
073644	福島県	南会津郡只見町	1,302,000
073679	福島県	南会津郡南会津町	1,926,000
073687	福島県	耶麻郡北塩原村	1,302,000
074021	福島県	耶麻郡西会津町	1,302,000
074055	福島県	耶麻郡磐梯町	1,926,000
074071	福島県	耶麻郡猪苗代町	1,926,000
074080	福島県	河沼郡会津坂下町	1,926,000
074217	福島県	河沼郡湯川村	1,302,000
074225	福島県	河沼郡柳津町	1,302,000
074233	福島県	大沼郡三島町	1,302,000
074446	福島県	大沼郡金山町	1,302,000
074454	福島県	大沼郡昭和村	1,926,000
074462	福島県	大沼郡会津美里町	1,926,000
074471	福島県	西白河郡西郷村	1,302,000
074616	福島県	西白河郡泉崎村	1,302,000
074641	福島県	西白河郡中島村	1,302,000
074659	福島県	西白河郡矢吹町	1,926,000
074667	福島県	東白川郡柳井町	1,926,000
074811	福島県	東白川郡矢野町	1,302,000
074829	福島県	東白川郡鮫川村	1,302,000
074837	福島県	石川郡平田村	1,302,000
074845	福島県	石川郡古殿町	1,302,000
075019	福島県	石川郡玉川村	1,302,000
075027	福島県	石川郡浅川町	1,302,000
075035	福島県	田村郡三春町	1,926,000
075043	福島県	田村郡小野町	1,302,000
075051	福島県	双葉郡広野町	1,302,000
075213	福島県	双葉郡楢葉町	1,302,000
075221	福島県	双葉郡富岡町	1,926,000
075418	福島県	双葉郡川内村	1,302,000
075426	福島県	双葉郡大熊町	1,926,000
075434	福島県	双葉郡双葉町	1,302,000
075442	福島県	双葉郡双葉町	1,302,000
075451	福島県	双葉郡双葉町	1,302,000
075469	福島県	双葉郡浪江町	1,926,000
075477	福島県	双葉郡葛尾村	1,302,000
075485	福島県	相馬郡新地町	1,302,000
075612	福島県	相馬郡飯館村	1,302,000
075647	福島県		1,302,000

負担金一覧

(単位:円)

団体コード	都道府県名	市町村名	金額
080004	茨城県		2,445,000
082015	茨城県	水戸市	2,445,000
082023	茨城県	日立市	2,445,000
082031	茨城県	土浦市	2,445,000
082040	茨城県	古河市	2,445,000
082058	茨城県	石岡市	1,926,000
082074	茨城県	結城市	1,926,000
082082	茨城県	龍ヶ崎市	1,926,000
082104	茨城県	下妻市	1,926,000
082112	茨城県	常総市	1,926,000
082121	茨城県	常陸太田市	1,926,000
082147	茨城県	高萩市	1,926,000
082155	茨城県	北茨城市	1,926,000
082163	茨城県	笠間市	1,926,000
082171	茨城県	取手市	2,445,000
082198	茨城県	牛久市	1,926,000
082201	茨城県	つくば市	2,445,000
082210	茨城県	ひたちなか市	2,445,000
082228	茨城県	鹿嶋市	1,926,000
082236	茨城県	潮来市	1,926,000
082244	茨城県	守谷市	1,926,000
082252	茨城県	常陸大宮市	1,926,000
082261	茨城県	那珂市	1,926,000
082279	茨城県	筑西市	2,445,000
082287	茨城県	坂東市	1,926,000
082295	茨城県	稲敷市	1,926,000
082309	茨城県	かずみかうら市	1,926,000
082317	茨城県	桜川市	1,926,000
082325	茨城県	神栖市	1,926,000
082333	茨城県	行方市	1,926,000
082341	茨城県	鉾田市	1,926,000
082350	茨城県	つくばみらい市	1,926,000
082368	茨城県	小美玉市	1,926,000
083020	茨城県	東茨城県茨城町	1,926,000
083097	茨城県	東茨城県大洗町	1,926,000
083101	茨城県	東茨城県埴里町	1,926,000
083411	茨城県	那珂郡東海村	1,926,000
083640	茨城県	久慈郡太子町	1,926,000
084425	茨城県	稲敷郡美浦村	1,926,000
084433	茨城県	稲敷郡阿見町	1,926,000
084476	茨城県	稲敷郡河内町	1,302,000
085219	茨城県	結城市八千代町	1,926,000
085421	茨城県	猿島郡五霞町	1,302,000
085464	茨城県	猿島郡境町	1,926,000
085642	茨城県	北相馬郡利根町	1,926,000

負担金一覧

(単位:円)

団体コード	都道府県名	市町村名	金額
090000	栃木県		2,445,000
092011	栃木県	宇都宮市	8,775,000
092029	栃木県	足利市	2,445,000
092037	栃木県	栃木市	2,445,000
092045	栃木県	佐野市	2,445,000
092053	栃木県	鹿沼市	2,445,000
092061	栃木県	日光市	1,926,000
092088	栃木県	小山市	2,445,000
092096	栃木県	真岡市	1,926,000
092100	栃木県	大田原市	1,926,000
092118	栃木県	矢板市	1,926,000
092134	栃木県	那須塩原市	2,445,000
092142	栃木県	さくら市	1,926,000
092151	栃木県	那須烏山市	1,926,000
092169	栃木県	下野市	1,926,000
093017	栃木県	河内郡上三川町	1,926,000
093424	栃木県	芳賀郡益子町	1,926,000
093432	栃木県	芳賀郡茂木町	1,926,000
093441	栃木県	芳賀郡市貝町	1,926,000
093459	栃木県	芳賀郡芳賀町	1,926,000
093611	栃木県	下都賀郡壬生町	1,926,000
093645	栃木県	下都賀郡野木町	1,926,000
093840	栃木県	塩谷郡塩谷町	1,926,000
093866	栃木県	塩谷郡高根沢町	1,926,000
094072	栃木県	那須郡那須町	1,926,000
094111	栃木県	那須郡那珂川町	1,926,000

負担金一覧

(単位:円)

団体コード	都道府県名	市町村名	金額
100005	群馬県	群馬県	2,445,000
102016	群馬県	前橋市	4,150,000
102024	群馬県	高崎市	4,150,000
102032	群馬県	桐生市	2,445,000
102041	群馬県	伊勢崎市	2,445,000
102059	群馬県	太田市	2,445,000
102067	群馬県	沼田市	1,926,000
102075	群馬県	館林市	1,926,000
102083	群馬県	渋川市	1,926,000
102091	群馬県	藤岡市	1,926,000
102105	群馬県	富岡市	1,926,000
102113	群馬県	安中市	1,926,000
102121	群馬県	みどり市	1,926,000
103446	群馬県	北群馬郡榛東村	1,926,000
103454	群馬県	北群馬郡吉岡町	1,302,000
103667	群馬県	多野郡上野村	1,302,000
103675	群馬県	多野郡神流町	1,302,000
103829	群馬県	甘楽郡下仁田町	1,302,000
103837	群馬県	甘楽郡南牧村	1,302,000
103845	群馬県	甘楽郡甘楽町	1,926,000
104213	群馬県	吾妻郡中之条町	1,926,000
104248	群馬県	吾妻郡長野原町	1,302,000
104256	群馬県	吾妻郡嬬恋村	1,926,000
104264	群馬県	吾妻郡高井町	1,302,000
104281	群馬県	吾妻郡高山村	1,302,000
104299	群馬県	吾妻郡奥吾妻町	1,926,000
104434	群馬県	利根郡片品村	1,302,000
104442	群馬県	利根郡川場村	1,302,000
104485	群馬県	利根郡昭和村	1,302,000
104493	群馬県	利根郡みなかみ町	1,926,000
104647	群馬県	佐波郡玉村町	1,926,000
105210	群馬県	邑楽郡板倉町	1,926,000
105228	群馬県	邑楽郡明和町	1,926,000
105236	群馬県	邑楽郡千代田町	1,926,000
105244	群馬県	邑楽郡大泉町	1,926,000
105292	群馬県	邑楽郡邑楽町	1,926,000

負担金一覧

(単位:円)

団体コード	都道府県名	市町村名	金額
111001	埼玉県	さいたま市	7,368,000
111007	埼玉県	川越市	14,683,000
112011	埼玉県	熊谷市	4,150,000
112020	埼玉県	川口市	2,445,000
112038	埼玉県	川口市	8,775,000
112062	埼玉県	行田市	1,926,000
112071	埼玉県	秩父市	1,926,000
112089	埼玉県	所沢市	4,150,000
112097	埼玉県	飯橋市	1,926,000
112101	埼玉県	加須市	2,445,000
112119	埼玉県	本庄市	1,926,000
112127	埼玉県	東松山市	1,926,000
112143	埼玉県	春日部市	2,445,000
112151	埼玉県	狭山市	2,445,000
112160	埼玉県	羽生市	1,926,000
112178	埼玉県	鴻巣市	2,445,000
112186	埼玉県	深谷市	2,445,000
112194	埼玉県	上尾市	2,445,000
112216	埼玉県	草加市	2,445,000
112224	埼玉県	越谷市	4,150,000
112232	埼玉県	蕨市	1,926,000
112241	埼玉県	戸田市	2,445,000
112259	埼玉県	入間市	2,445,000
112275	埼玉県	朝霞市	2,445,000
112283	埼玉県	志木市	1,926,000
112291	埼玉県	和光市	1,926,000
112305	埼玉県	新座市	2,445,000
112313	埼玉県	桶川市	1,926,000
112321	埼玉県	久喜市	2,445,000
112330	埼玉県	北本市	1,926,000
112348	埼玉県	八潮市	1,926,000
112356	埼玉県	富士見市	2,445,000
112372	埼玉県	三郷市	2,445,000
112381	埼玉県	蓮田市	1,926,000
112399	埼玉県	坂戸市	2,445,000
112402	埼玉県	幸手市	1,926,000
112411	埼玉県	鶴ヶ島市	1,926,000
112429	埼玉県	日高市	1,926,000
112437	埼玉県	吉川市	1,926,000
112453	埼玉県	久米野市	2,445,000
112461	埼玉県	白岡市	1,926,000
113018	埼玉県	北足立郡伊奈町	1,926,000
113247	埼玉県	入間郡三芳町	1,926,000
113263	埼玉県	入間郡毛呂山町	1,926,000
113271	埼玉県	入間郡蓮生町	1,926,000
113417	埼玉県	比企郡滑川町	1,926,000
113425	埼玉県	比企郡嵐山町	1,926,000
113433	埼玉県	比企郡小川町	1,926,000
113468	埼玉県	比企郡川島町	1,926,000
113476	埼玉県	比企郡吉見町	1,926,000
113484	埼玉県	比企郡鳩山町	1,926,000
113492	埼玉県	比企郡式ヶ谷町	1,926,000
113611	埼玉県	秩父郡横瀬町	1,302,000
113620	埼玉県	秩父郡皆野町	1,926,000
113638	埼玉県	秩父郡長瀨町	1,302,000
113654	埼玉県	秩父郡小鹿野町	1,926,000
113697	埼玉県	秩父郡東秩父村	1,302,000
113816	埼玉県	児玉郡美里町	1,926,000
113832	埼玉県	児玉郡神川町	1,926,000
113859	埼玉県	児玉郡上里町	1,926,000
114081	埼玉県	大里郡寄居町	1,926,000
114421	埼玉県	南埼玉郡宮代町	1,926,000
114642	埼玉県	北葛飾郡杉戸町	1,926,000
114651	埼玉県	北葛飾郡松伏町	1,926,000

負担金一覧

(単位:円)

団体コード	都道府県名	市町村名	金額
120006	千葉県		7,368,000
121002	千葉県	千葉市	8,775,000
122025	千葉県	銚子市	1,926,000
122033	千葉県	市川市	4,150,000
122041	千葉県	船橋市	8,775,000
122050	千葉県	館山市	1,926,000
122068	千葉県	木更津市	2,445,000
122076	千葉県	松戸市	4,150,000
122084	千葉県	野田市	2,445,000
122106	千葉県	茂原市	1,926,000
122114	千葉県	成田市	2,445,000
122122	千葉県	佐倉市	2,445,000
122131	千葉県	東金市	1,926,000
122157	千葉県	旭市	1,926,000
122165	千葉県	習志野市	2,445,000
122173	千葉県	柏市	4,150,000
122181	千葉県	勝浦市	1,926,000
122190	千葉県	市原市	2,445,000
122203	千葉県	流山市	2,445,000
122211	千葉県	八千代市	2,445,000
122220	千葉県	我孫子市	2,445,000
122238	千葉県	鴨川市	1,926,000
122246	千葉県	鎌ヶ谷市	2,445,000
122254	千葉県	君津市	1,926,000
122262	千葉県	富津市	1,926,000
122271	千葉県	浦安市	2,445,000
122289	千葉県	四街道市	1,926,000
122297	千葉県	袖ヶ浦市	1,926,000
122301	千葉県	八街市	1,926,000
122319	千葉県	印西市	1,926,000
122327	千葉県	白井市	1,926,000
122335	千葉県	富里市	1,926,000
122343	千葉県	南房総市	1,926,000
122351	千葉県	匝瑳市	1,926,000
122360	千葉県	香取市	1,926,000
122378	千葉県	山武市	1,926,000
122386	千葉県	いすみ市	1,926,000
122394	千葉県	大網白里市	1,926,000
123226	千葉県	印旛郡酒々井町	1,926,000
123293	千葉県	印旛郡栄町	1,926,000
123421	千葉県	香取郡神崎町	1,302,000
123471	千葉県	香取郡多古町	1,926,000
123498	千葉県	香取郡東庄町	1,926,000
124036	千葉県	山武郡九十九里町	1,926,000
124095	千葉県	山武郡芝山町	1,302,000
124109	千葉県	山武郡横芝光町	1,926,000
124214	千葉県	長生郡一宮町	1,926,000
124222	千葉県	長生郡睦沢町	1,302,000
124231	千葉県	長生郡長生村	1,926,000
124249	千葉県	長生郡白子町	1,926,000
124265	千葉県	長生郡長柄町	1,302,000
124273	千葉県	長生郡長南町	1,302,000
124419	千葉県	夷隅郡大多喜町	1,302,000
124435	千葉県	夷隅郡御宿町	1,302,000
124630	千葉県	安房郡鋸南町	1,302,000

負担金一覧

(単位:円)

団体コード	都道府県名	市町村名	金額
130001	東京都		10,024,000
131016	東京都	千代田区	1,926,000
131024	東京都	中央区	2,445,000
131032	東京都	港区	2,445,000
131041	東京都	新宿区	4,150,000
131059	東京都	文京区	2,445,000
131067	東京都	台東区	2,445,000
131075	東京都	墨田区	2,445,000
131083	東京都	江東区	4,150,000
131091	東京都	品川区	4,150,000
131105	東京都	目黒区	2,445,000
131113	東京都	大田区	8,775,000
131121	東京都	世田谷区	8,775,000
131130	東京都	渋谷区	2,445,000
131148	東京都	中野区	4,150,000
131156	東京都	杉並区	8,775,000
131164	東京都	豊島区	2,445,000
131172	東京都	北区	4,150,000
131181	東京都	荒川区	2,445,000
131199	東京都	板橋区	8,775,000
131202	東京都	練馬区	8,775,000
131211	東京都	足立区	8,775,000
131229	東京都	葛飾区	4,150,000
131237	東京都	江戸川区	8,775,000
132012	東京都	八王子市	8,775,000
132021	東京都	立川市	2,445,000
132039	東京都	武蔵野市	2,445,000
132047	東京都	三鷹市	2,445,000
132055	東京都	青梅市	2,445,000
132063	東京都	府中市	2,445,000
132071	東京都	昭島市	2,445,000
132080	東京都	調布市	2,445,000
132098	東京都	町田市	4,150,000
132101	東京都	小金井市	2,445,000
132110	東京都	小平市	2,445,000
132128	東京都	日野市	2,445,000
132136	東京都	東村山市	2,445,000
132144	東京都	国分寺市	2,445,000
132152	東京都	国立市	1,926,000
132187	東京都	福生市	1,926,000
132195	東京都	狛江市	1,926,000
132209	東京都	東大和市	1,926,000
132217	東京都	清瀬市	1,926,000
132225	東京都	東久留米市	2,445,000
132233	東京都	武蔵村山市	1,926,000
132241	東京都	多摩市	2,445,000
132250	東京都	稲城市	1,926,000
132276	東京都	羽村市	1,926,000
132284	東京都	あきる野市	1,926,000
132292	東京都	西東京市	2,445,000

負担金一覧

(単位:円)

団体コード	都道府県名	市町村名	金額
133035	東京都	西多摩郡瑞穂町	1,926,000
133051	東京都	西多摩郡日の出町	1,926,000
133078	東京都	西多摩郡檜原村	1,302,000
133086	東京都	西多摩郡奥多摩町	1,302,000
133612	東京都	大島町	1,302,000
133621	東京都	利島村	1,302,000
133639	東京都	新島村	1,302,000
133647	東京都	神津島村	1,302,000
133817	東京都	三宅島 三宅村	1,302,000
133825	東京都	御蔵島村	1,302,000
134015	東京都	八丈島 八丈町	1,302,000
134023	東京都	青ヶ島村	1,302,000
134210	東京都	小笠原村	1,302,000

負担金一覧

(単位:円)

団体コード	都道府県名	市町村名	金額
140007	神奈川県	横浜	7,368,000
141003	神奈川県	横浜市	14,683,000
141305	神奈川県	川崎市	14,683,000
141500	神奈川県	相模原市	8,775,000
142018	神奈川県	横須賀市	41,500,000
142034	神奈川県	平塚市	2,445,000
142042	神奈川県	鎌倉市	2,445,000
142051	神奈川県	藤沢市	41,500,000
142069	神奈川県	小田原市	2,445,000
142077	神奈川県	茅ヶ崎市	2,445,000
142085	神奈川県	逗子市	1,926,000
142107	神奈川県	三浦市	1,926,000
142115	神奈川県	秦野市	2,445,000
142123	神奈川県	厚木市	2,445,000
142131	神奈川県	大和市	2,445,000
142140	神奈川県	伊勢原市	1,926,000
142158	神奈川県	海老名市	2,445,000
142166	神奈川県	座間市	2,445,000
142174	神奈川県	南足柄市	1,926,000
142182	神奈川県	綾瀬市	1,926,000
143014	神奈川県	三浦郡葉山町	1,926,000
143219	神奈川県	高座郡寒川町	1,926,000
143413	神奈川県	中郡大磯町	1,926,000
143421	神奈川県	中郡二宮町	1,926,000
143618	神奈川県	足柄上郡中井町	1,302,000
143626	神奈川県	足柄上郡大井町	1,926,000
143634	神奈川県	足柄上郡松田町	1,926,000
143642	神奈川県	足柄上郡山北町	1,926,000
143669	神奈川県	足柄上郡開成町	1,926,000
143821	神奈川県	足柄下郡箱根町	1,926,000
143839	神奈川県	足柄下郡真鶴町	1,302,000
143847	神奈川県	足柄下郡湯河原町	1,926,000
144011	神奈川県	愛甲郡愛川町	1,926,000
144029	神奈川県	愛甲郡清川村	1,302,000

負担金一覧

(単位:円)

国体コード	都道府県名	市町村名	金額
150002	新潟県		2,445,000
151009	新潟県	新潟市	8,775,000
152021	新潟県	長岡市	2,445,000
152048	新潟県	三条市	2,445,000
152056	新潟県	柏崎市	1,926,000
152064	新潟県	新発田市	2,445,000
152081	新潟県	小千谷市	1,926,000
152099	新潟県	加茂市	1,926,000
152102	新潟県	十日町市	1,926,000
152111	新潟県	見附市	1,926,000
152129	新潟県	村上市	1,926,000
152137	新潟県	燕市	1,926,000
152161	新潟県	糸魚川市	1,926,000
152170	新潟県	妙高市	1,926,000
152188	新潟県	五泉市	1,926,000
152226	新潟県	上越市	2,445,000
152234	新潟県	阿賀野市	1,926,000
152242	新潟県	佐渡市	1,926,000
152251	新潟県	魚沼市	1,926,000
152269	新潟県	南魚沼市	1,926,000
152277	新潟県	胎内市	1,926,000
153079	新潟県	北蒲原郡聖籠町	1,926,000
153427	新潟県	西蒲原郡弥彦村	1,302,000
153613	新潟県	南蒲原郡田上町	1,926,000
153851	新潟県	東蒲原郡阿賀町	1,926,000
154059	新潟県	三島郡出雲崎町	1,302,000
154610	新潟県	南魚沼郡湯沢町	1,302,000
154822	新潟県	中魚沼郡津南町	1,926,000
155047	新潟県	刈羽郡刈羽村	1,302,000
155811	新潟県	岩船郡関川村	1,302,000
155861	新潟県	岩船郡粟島浦村	1,302,000

負担金一覧

(単位:円)

国体コード	都道府県名	市町村名	金額
160008	富山県		2,445,000
162019	富山県	富山市	4,150,000
162027	富山県	高岡市	2,445,000
162043	富山県	魚津市	1,926,000
162051	富山県	氷見市	1,926,000
162060	富山県	湊川市	1,926,000
162078	富山県	黒部市	1,926,000
162086	富山県	砺波市	1,926,000
162094	富山県	小矢部市	1,926,000
162108	富山県	南砺市	1,926,000
162116	富山県	射水市	1,926,000
163210	富山県	中新川郡舟橋村	1,302,000
163228	富山県	中新川郡上市町	1,926,000
163236	富山県	中新川郡立山町	1,926,000
163422	富山県	下新川郡入善町	1,926,000
163431	富山県	下新川郡朝日町	1,926,000

負担金一覧

(単位:円)

団体コード	都道府県名	市町村名	金額
170003	石川県		2,445,000
172014	石川県	金沢市	4,150,000
172022	石川県	七尾市	1,926,000
172031	石川県	小松市	2,445,000
172049	石川県	輪島市	1,926,000
172057	石川県	珠洲市	1,926,000
172065	石川県	加賀市	1,926,000
172073	石川県	羽咋市	1,926,000
172090	石川県	かほく市	1,926,000
172103	石川県	白山市	2,445,000
172111	石川県	能美市	1,926,000
172120	石川県	野々市市	1,926,000
173240	石川県	能美郡川北町	1,302,000
173614	石川県	河北郡津幡町	1,926,000
173657	石川県	河北郡内灘町	1,926,000
173843	石川県	羽咋郡志賀町	1,926,000
173860	石川県	羽咋郡宝達志水町	1,926,000
174076	石川県	鹿島郡中能登町	1,926,000
174611	石川県	鳳珠郡六水町	1,302,000
174637	石川県	鳳珠郡能登町	1,926,000

負担金一覧

(単位:円)

団体コード	都道府県名	市町村名	金額
180009	福井県		1,926,000
182010	福井県	福井市	2,445,000
182028	福井県	敦賀市	1,926,000
182044	福井県	小浜市	1,926,000
182052	福井県	大野市	1,926,000
182061	福井県	勝山市	1,926,000
182079	福井県	鯖江市	1,926,000
182087	福井県	あわら市	1,926,000
182095	福井県	越前市	1,926,000
182109	福井県	坂井市	1,926,000
183229	福井県	吉田郡永平寺町	1,926,000
183822	福井県	今立郡池田町	1,302,000
184047	福井県	南条郡南越前町	1,926,000
184233	福井県	丹生郡越前町	1,926,000
184420	福井県	三方郡美浜町	1,926,000
184811	福井県	大飯郡高浜町	1,926,000
184837	福井県	大飯郡おたけ町	1,302,000
185019	福井県	三方上中郡若狭町	1,926,000

負担金一覧

(単位:円)

団体コード	都道府県名	市町村名	金額
190004	山梨県		1,926,000
192015	山梨県	甲府市	2,445,000
192023	山梨県	富士吉田市	1,926,000
192040	山梨県	都留市	1,926,000
192058	山梨県	山梨市	1,926,000
192066	山梨県	大月市	1,926,000
192074	山梨県	韮崎市	1,926,000
192082	山梨県	南アルプス市	1,926,000
192091	山梨県	北杜市	1,926,000
192104	山梨県	甲斐市	1,926,000
192112	山梨県	笛吹市	1,926,000
192121	山梨県	上野原市	1,926,000
192139	山梨県	甲州市	1,926,000
192147	山梨県	中央市	1,926,000
193461	山梨県	西八代郡市川三郷町	1,926,000
193640	山梨県	南巨摩郡早川町	1,302,000
193658	山梨県	南巨摩郡身延町	1,926,000
193666	山梨県	南巨摩郡南部町	1,302,000
193682	山梨県	南巨摩郡富士川町	1,926,000
193844	山梨県	中巨摩郡昭和町	1,926,000
194221	山梨県	南都留郡道志村	1,302,000
194239	山梨県	南都留郡西桂町	1,302,000
194247	山梨県	南都留郡忍野村	1,302,000
194255	山梨県	南都留郡山中湖村	1,302,000
194298	山梨県	南都留郡鳴沢村	1,302,000
194301	山梨県	南都留郡富士河口湖町	1,926,000
194425	山梨県	北都留郡小菅村	1,302,000
194433	山梨県	北都留郡丹波山村	1,302,000

負担金一覧

(単位:円)

団体コード	都道府県名	市町村名	金額
200000	長野県		2,445,000
202011	長野県	長野市	4,150,000
202029	長野県	松本市	2,445,000
202037	長野県	上田市	2,445,000
202045	長野県	岡谷市	1,926,000
202053	長野県	飯田市	2,445,000
202061	長野県	諏訪市	1,926,000
202070	長野県	須坂市	1,926,000
202088	長野県	小諸市	1,926,000
202096	長野県	伊那市	1,926,000
202100	長野県	駒ヶ根市	1,926,000
202118	長野県	中野市	1,926,000
202126	長野県	大町市	1,926,000
202134	長野県	飯山市	1,926,000
202142	長野県	茅野市	1,926,000
202151	長野県	埴原市	1,926,000
202177	長野県	佐久市	1,926,000
202185	長野県	千曲市	1,926,000
202193	長野県	東御市	1,926,000
202207	長野県	安曇野市	1,926,000
203033	長野県	南佐久郡小海町	1,302,000
203041	長野県	南佐久郡川上村	1,302,000
203050	長野県	南佐久郡南牧村	1,302,000
203068	長野県	南佐久郡南相木村	1,302,000
203076	長野県	南佐久郡北相木村	1,302,000
203092	長野県	南佐久郡佐久穂町	1,926,000
203211	長野県	北佐久郡軽井沢町	1,926,000
203238	長野県	北佐久郡御代田町	1,926,000
203246	長野県	北佐久郡立科町	1,302,000
203491	長野県	小県郡青木村	1,302,000
203505	長野県	小県郡裏和町	1,302,000
203611	長野県	諏訪郡下諏訪町	1,926,000
203629	長野県	諏訪郡富士見町	1,926,000
203637	長野県	諏訪郡原村	1,302,000
203823	長野県	上伊那郡辰野町	1,926,000
203831	長野県	上伊那郡箕輪町	1,926,000
203840	長野県	上伊那郡飯島町	1,302,000
203858	長野県	上伊那郡南箕輪村	1,926,000
203866	長野県	上伊那郡中川村	1,302,000
203882	長野県	上伊那郡宮田村	1,302,000

負担金一覧

(単位:円)

団体コード	都道府県名	市町村名	金額
204021	長野県	下伊那郡松川町	1,926,000
204030	長野県	下伊那郡高森町	1,926,000
204048	長野県	下伊那郡阿南町	1,302,000
204072	長野県	下伊那郡阿智村	1,302,000
204099	長野県	下伊那郡平谷村	1,302,000
204102	長野県	下伊那郡根羽村	1,302,000
204111	長野県	下伊那郡下條村	1,302,000
204129	長野県	下伊那郡売木村	1,302,000
204137	長野県	下伊那郡天龍村	1,302,000
204145	長野県	下伊那郡桑田村	1,302,000
204153	長野県	下伊那郡喬木村	1,302,000
204161	長野県	下伊那郡豊丘村	1,302,000
204170	長野県	下伊那郡大鹿村	1,302,000
204226	長野県	木曾郡上松町	1,302,000
204234	長野県	木曾郡南木曾町	1,302,000
204251	長野県	木曾郡木曽町	1,302,000
204293	長野県	木曾郡王滝村	1,302,000
204307	長野県	木曾郡大桑村	1,302,000
204323	長野県	木曾郡木曽町	1,926,000
204463	長野県	東筑摩郡麻績村	1,302,000
204480	長野県	東筑摩郡生坂村	1,302,000
204501	長野県	東筑摩郡山形村	1,302,000
204510	長野県	東筑摩郡朝日村	1,302,000
204528	長野県	東筑摩郡筑北村	1,302,000
204811	長野県	北安曇郡池田町	1,926,000
204820	長野県	北安曇郡松川村	1,926,000
204854	長野県	北安曇郡白馬村	1,302,000
204862	長野県	北安曇郡小谷村	1,302,000
205214	長野県	埴科郡坂城町	1,926,000
205419	長野県	上高井郡小布施町	1,926,000
205435	長野県	上高井郡高山村	1,302,000
205613	長野県	下高井郡山ノ内町	1,926,000
205621	長野県	下高井郡木島平村	1,302,000
205630	長野県	下高井郡野沢温泉村	1,302,000
205634	長野県	上水内郡信濃町	1,302,000
205885	長野県	上水内郡小川村	1,302,000
205907	長野県	上水内郡飯綱町	1,926,000
206024	長野県	下水内郡栄村	1,302,000

負担金一覧

(単位:円)

団体コード	都道府県名	市町村名	金額
210005	岐阜県		
212016	岐阜県	岐阜市	2,445,000
212024	岐阜県	大垣市	4,150,000
212032	岐阜県	高山市	2,445,000
212041	岐阜県	多治見市	1,926,000
212059	岐阜県	関市	2,445,000
212067	岐阜県	中津川市	1,926,000
212075	岐阜県	美濃市	1,926,000
212083	岐阜県	瑞浪市	1,926,000
212091	岐阜県	羽鳥市	1,926,000
212105	岐阜県	恵那市	1,926,000
212113	岐阜県	美濃加茂市	1,926,000
212121	岐阜県	土岐市	1,926,000
212130	岐阜県	各務原市	2,445,000
212148	岐阜県	可児市	2,445,000
212156	岐阜県	山県市	1,926,000
212164	岐阜県	瑞穂市	1,926,000
212172	岐阜県	飛騨市	1,926,000
212181	岐阜県	本巣市	1,926,000
212199	岐阜県	郡上市	1,926,000
212202	岐阜県	下呂市	1,926,000
212211	岐阜県	海津市	1,926,000
213021	岐阜県	羽島郡岐南町	1,926,000
213039	岐阜県	羽島郡笠松町	1,926,000
213411	岐阜県	養老郡養老町	1,926,000
213616	岐阜県	不破郡垂井町	1,926,000
213624	岐阜県	不破郡関ヶ原町	1,302,000
213811	岐阜県	安八郡神戸町	1,926,000
213829	岐阜県	安八郡織之内町	1,302,000
213837	岐阜県	安八郡安八町	1,926,000
214019	岐阜県	揖斐郡揖斐川町	1,926,000
214035	岐阜県	揖斐郡大野町	1,926,000
214043	岐阜県	揖斐郡池田町	1,926,000
214213	岐阜県	本巣郡北方町	1,926,000
215015	岐阜県	加茂郡坂祝町	1,302,000
215023	岐阜県	加茂郡富加町	1,302,000
215031	岐阜県	加茂郡川辺町	1,926,000
215040	岐阜県	加茂郡七宗町	1,302,000
215058	岐阜県	加茂郡八百津町	1,926,000
215066	岐阜県	加茂郡白川町	1,926,000
215074	岐阜県	加茂郡栗川村	1,302,000
215210	岐阜県	可児郡御嵩町	1,926,000
216046	岐阜県	大野郡白川村	1,302,000

負担金一覧

(単位:円)

団体コード	都道府県名	市町村名	金額
220001	静岡県		4,150,000
221007	静岡県	静岡市	8,775,000
221309	静岡県	浜松市	8,775,000
222038	静岡県	沼津市	2,445,000
222054	静岡県	熱海市	1,926,000
222062	静岡県	三島市	2,445,000
222071	静岡県	富士宮市	2,445,000
222089	静岡県	伊東市	1,926,000
222097	静岡県	島田市	2,445,000
222101	静岡県	富士市	2,445,000
222119	静岡県	磐田市	2,445,000
222127	静岡県	焼津市	2,445,000
222135	静岡県	掛川市	2,445,000
222143	静岡県	藤枝市	2,445,000
222151	静岡県	御殿場市	1,926,000
222160	静岡県	袋井市	1,926,000
222194	静岡県	下田市	1,926,000
222208	静岡県	裾野市	1,926,000
222216	静岡県	湖西市	1,926,000
222224	静岡県	伊豆市	1,926,000
222232	静岡県	御前崎市	1,926,000
222241	静岡県	菊川市	1,926,000
222259	静岡県	伊豆の国市	1,926,000
222267	静岡県	牧之原市	1,926,000
223018	静岡県	賀茂郡東伊豆町	1,926,000
223026	静岡県	賀茂郡河津町	1,302,000
223042	静岡県	賀茂郡南伊豆町	1,302,000
223051	静岡県	賀茂郡松崎町	1,302,000
223069	静岡県	賀茂郡西伊豆町	1,302,000
223255	静岡県	田方郡函南町	1,926,000
223417	静岡県	駿東郡清水町	1,926,000
223425	静岡県	駿東郡長泉町	1,926,000
223441	静岡県	駿東郡小山町	1,926,000
224243	静岡県	榛原郡吉田町	1,926,000
224294	静岡県	榛原郡川根本町	1,302,000
224618	静岡県	周智郡森町	1,926,000

負担金一覧

(単位:円)

団体コード	都道府県名	市町村名	金額
230006	愛知県		7,368,000
231002	愛知県	名古屋市長	14,683,000
232017	愛知県	豊橋市	4,150,000
232025	愛知県	岡崎市	4,150,000
232033	愛知県	一宮市	4,150,000
232041	愛知県	瀬戸市	2,445,000
232050	愛知県	半田市	2,445,000
232068	愛知県	春日井市	4,150,000
232076	愛知県	豊川市	2,445,000
232084	愛知県	津島市	1,926,000
232092	愛知県	碧南市	1,926,000
232106	愛知県	刈谷市	2,445,000
232114	愛知県	豊田市	4,150,000
232122	愛知県	安城市	2,445,000
232131	愛知県	西尾市	2,445,000
232149	愛知県	蒲郡市	1,926,000
232157	愛知県	犬山市	1,926,000
232165	愛知県	常滑市	1,926,000
232173	愛知県	江南市	2,445,000
232190	愛知県	小牧市	2,445,000
232203	愛知県	稲沢市	2,445,000
232211	愛知県	新城市	1,926,000
232220	愛知県	東海市	2,445,000
232238	愛知県	大府市	1,926,000
232246	愛知県	知多市	1,926,000
232254	愛知県	知立市	1,926,000
232262	愛知県	尾張旭市	1,926,000
232271	愛知県	高浜市	1,926,000
232289	愛知県	岩倉市	1,926,000
232297	愛知県	豊明市	1,926,000
232301	愛知県	日進市	1,926,000
232319	愛知県	田原市	1,926,000
232327	愛知県	愛西市	1,926,000
232335	愛知県	清須市	1,926,000
232343	愛知県	北名古屋市長	1,926,000
232351	愛知県	弥富市長	1,926,000
232360	愛知県	みよし市長	1,926,000
232378	愛知県	あま市長	1,926,000
232386	愛知県	長久手市長	1,926,000
233021	愛知県	愛知県東郷町	1,926,000
233421	愛知県	西春日井郡豊山町	1,926,000
233617	愛知県	丹羽郡大口町	1,926,000
233625	愛知県	丹羽郡扶桑町	1,926,000
234249	愛知県	海部郡大治町	1,926,000
234257	愛知県	海部郡蟹江町	1,926,000
234273	愛知県	海部郡飛島村	1,302,000
234419	愛知県	知多郡阿久比町	1,926,000
234427	愛知県	知多郡東浦町	1,926,000
234451	愛知県	知多郡南知多町	1,926,000
234460	愛知県	知多郡美浜町	1,926,000
234478	愛知県	知多郡武豊町	1,926,000
235016	愛知県	額田郡幸田町	1,926,000
235610	愛知県	北設楽郡設楽町	1,302,000
235628	愛知県	北設楽郡東栄町	1,302,000
235636	愛知県	北設楽郡豊根村	1,302,000

負担金一覧

(単位:円)

団体コード	都道府県名	市町村名	金額
240001	三重県		2,445,000
242012	三重県	津市	2,445,000
242021	三重県	四日市市	4,150,000
242039	三重県	伊勢市	2,445,000
242047	三重県	松阪市	2,445,000
242055	三重県	桑名市	2,445,000
242071	三重県	鈴鹿市	2,445,000
242080	三重県	名張市	1,926,000
242098	三重県	尾鷲市	1,926,000
242101	三重県	亀山市	1,926,000
242110	三重県	鳥羽市	1,926,000
242128	三重県	熊野市	1,926,000
242144	三重県	いなべ市	1,926,000
242152	三重県	志摩市	1,926,000
242161	三重県	伊賀市	1,926,000
243035	三重県	桑名郡木曾岬町	1,302,000
243248	三重県	員弁郡東員町	1,926,000
243418	三重県	三重郡菟野町	1,926,000
243434	三重県	三重郡朝日町	1,926,000
243442	三重県	三重郡川越町	1,926,000
244414	三重県	多気郡多気町	1,926,000
244422	三重県	多気郡明和町	1,926,000
244431	三重県	多気郡大台町	1,926,000
244619	三重県	度会郡玉城町	1,926,000
244708	三重県	度会郡度会町	1,302,000
244716	三重県	度会郡大紀町	1,302,000
244724	三重県	度会郡南伊勢町	1,926,000
245437	三重県	北牟婁郡紀北町	1,926,000
245615	三重県	南牟婁郡御法町	1,302,000
245623	三重県	南牟婁郡紀宝町	1,926,000

負担金一覧

(単位:円)

団体コード	都道府県名	市町村名	金額
250007	滋賀県		2,445,000
252018	滋賀県	大津市	4,150,000
252026	滋賀県	彦根市	2,445,000
252034	滋賀県	長浜市	2,445,000
252042	滋賀県	近江八幡市	1,926,000
252069	滋賀県	草津市	2,445,000
252077	滋賀県	守山市	1,926,000
252085	滋賀県	栗東市	1,926,000
252093	滋賀県	甲賀市	1,926,000
252107	滋賀県	野洲市	1,926,000
252115	滋賀県	湖南市	1,926,000
252123	滋賀県	高島市	1,926,000
252131	滋賀県	東近江市	2,445,000
252140	滋賀県	米原市	1,926,000
253639	滋賀県	蒲生郡日野町	1,926,000
253847	滋賀県	蒲生郡竜王町	1,926,000
254258	滋賀県	愛知郡愛荘町	1,926,000
254410	滋賀県	犬上郡豊郷町	1,302,000
254428	滋賀県	犬上郡甲良町	1,302,000
254436	滋賀県	犬上郡多賀町	1,302,000

負担金一覧

(単位:円)

国体コード	都道府県名	市町村名	金額
260002	京都府		2,445,000
261009	京都府	京都市	14,683,000
262013	京都府	福知山市	1,926,000
262021	京都府	舞鶴市	1,926,000
262030	京都府	綾瀬市	1,926,000
262048	京都府	宇治市	2,445,000
262056	京都府	宮津市	1,926,000
262064	京都府	亀岡市	1,926,000
262072	京都府	城陽市	1,926,000
262081	京都府	向日市	1,926,000
262099	京都府	長岡京市	1,926,000
262111	京都府	八幡市	1,926,000
262129	京都府	京田辺市	1,926,000
262137	京都府	京丹後市	1,926,000
262145	京都府	南丹市	1,926,000
263036	京都府	木津川市	1,926,000
263222	京都府	乙訓郡大山崎町	1,926,000
263435	京都府	久世郡久御山町	1,302,000
263443	京都府	綴喜郡井手町	1,302,000
263456	京都府	綴喜郡宇治田原町	1,302,000
263484	京都府	相楽郡笠置町	1,302,000
263656	京都府	相楽郡和束町	1,302,000
263664	京都府	相楽郡精華町	1,926,000
263672	京都府	相楽郡南山城村	1,302,000
264075	京都府	船井郡京丹波町	1,926,000
264636	京都府	与謝郡伊根町	1,302,000
264652	京都府	与謝郡与謝野町	1,926,000

負担金一覧

(単位:円)

国体コード	都道府県名	市町村名	金額
270008	大阪府		7,368,000
271004	大阪府	大阪市	14,683,000
271403	大阪府	堺市	8,775,000
272027	大阪府	岸和田市	2,445,000
272035	大阪府	豊中市	4,150,000
272043	大阪府	池田市	2,445,000
272051	大阪府	吹田市	4,150,000
272060	大阪府	泉大津市	1,926,000
272078	大阪府	高槻市	4,150,000
272086	大阪府	貝塚市	1,926,000
272094	大阪府	守口市	2,445,000
272108	大阪府	枚方市	4,150,000
272116	大阪府	茨木市	2,445,000
272124	大阪府	八尾市	2,445,000
272132	大阪府	泉佐野市	2,445,000
272141	大阪府	豊田林市	2,445,000
272159	大阪府	寝屋川市	2,445,000
272167	大阪府	河内長野市	2,445,000
272175	大阪府	松原市	2,445,000
272183	大阪府	大東市	2,445,000
272191	大阪府	和泉市	2,445,000
272205	大阪府	箕面市	2,445,000
272213	大阪府	柏原市	1,926,000
272221	大阪府	羽曳野市	2,445,000
272230	大阪府	門真市	2,445,000
272248	大阪府	摂津市	1,926,000
272256	大阪府	高石市	1,926,000
272264	大阪府	藤井寺市	1,926,000
272272	大阪府	東大阪市	4,150,000
272281	大阪府	泉南市	1,926,000
272299	大阪府	四條畷市	1,926,000
272302	大阪府	交野市	1,926,000
272311	大阪府	大阪狭山市	1,926,000
272329	大阪府	阪南市	1,926,000
273015	大阪府	三島郡島本町	1,926,000
273210	大阪府	豊能郡豊能町	1,926,000
273228	大阪府	豊能郡能勢町	1,926,000
273414	大阪府	泉北郡忠岡町	1,926,000
273619	大阪府	泉南郡熊取町	1,926,000
273627	大阪府	泉南郡田尻町	1,302,000
273660	大阪府	泉南郡岬町	1,926,000
273813	大阪府	南河内郡太子町	1,926,000
273821	大阪府	南河内郡河南町	1,926,000
273830	大阪府	南河内郡千早赤阪村	1,302,000

負担金一覧

(単位:円)

団体コード	都道府県名	市町村名	金額
280003	兵庫県		7,368,000
281000	兵庫県	神戸市	14,683,000
282014	兵庫県	姫路市	8,775,000
282022	兵庫県	尼崎市	4,150,000
282031	兵庫県	明石市	2,445,000
282049	兵庫県	洲本市	4,150,000
282057	兵庫県	洲本市	1,926,000
282065	兵庫県	芦屋市	1,926,000
282073	兵庫県	伊丹市	2,445,000
282081	兵庫県	相生市	1,926,000
282090	兵庫県	豊岡市	1,926,000
282103	兵庫県	加古川市	2,445,000
282120	兵庫県	赤穂市	1,926,000
282138	兵庫県	西脇市	1,926,000
282146	兵庫県	宝塚市	2,445,000
282154	兵庫県	三木市	1,926,000
282162	兵庫県	高砂市	1,926,000
282171	兵庫県	川西市	2,445,000
282189	兵庫県	小野市	1,926,000
282197	兵庫県	三田市	1,926,000
282201	兵庫県	加西市	1,926,000
282219	兵庫県	篠山市	1,926,000
282227	兵庫県	養父市	1,926,000
282235	兵庫県	丹波市	1,926,000
282243	兵庫県	南あわじ市	1,926,000
282251	兵庫県	朝来市	1,926,000
282260	兵庫県	淡路市	1,926,000
282278	兵庫県	宍粟市	1,926,000
282286	兵庫県	加東市	1,926,000
282294	兵庫県	たつの市	1,926,000
283011	兵庫県	川辺郡瀬名川町	1,926,000
283657	兵庫県	多可郡多可町	1,926,000
283819	兵庫県	加古郡稲美町	1,926,000
283827	兵庫県	加古郡福崎町	1,926,000
284424	兵庫県	神崎郡市川町	1,926,000
284432	兵庫県	神崎郡福崎町	1,926,000
284467	兵庫県	神崎郡神河町	1,926,000
284645	兵庫県	揖保郡太子町	1,926,000
284815	兵庫県	赤穂郡上郡町	1,926,000
285013	兵庫県	佐用郡佐用町	1,926,000
285854	兵庫県	美方郡香美町	1,926,000
285862	兵庫県	美方郡新温泉町	1,926,000

負担金一覧

(単位:円)

団体コード	都道府県名	市町村名	金額
290009	奈良県		2,445,000
292010	奈良県	奈良市	4,150,000
292028	奈良県	大和高田市	1,926,000
292036	奈良県	大和郡山市	1,926,000
292044	奈良県	天理市	1,926,000
292052	奈良県	橿原市	2,445,000
292061	奈良県	桜井市	1,926,000
292079	奈良県	五條市	1,926,000
292087	奈良県	御所市	1,926,000
292095	奈良県	生駒市	2,445,000
292109	奈良県	香芝市	1,926,000
292117	奈良県	葛城市	1,926,000
292125	奈良県	宇陀市	1,926,000
293229	奈良県	山辺郡山添村	1,302,000
293423	奈良県	生駒郡平群町	1,926,000
293431	奈良県	生駒郡三郷町	1,926,000
293440	奈良県	生駒郡斑鳩町	1,926,000
293458	奈良県	生駒郡安堵町	1,302,000
293610	奈良県	磯城郡川西町	1,302,000
293628	奈良県	磯城郡三宅町	1,302,000
293636	奈良県	磯城郡田原本町	1,926,000
293857	奈良県	宇陀郡曽爾村	1,302,000
293865	奈良県	宇陀郡御杖村	1,302,000
294012	奈良県	高市郡高取町	1,302,000
294021	奈良県	高市郡明日香村	1,302,000
294241	奈良県	北葛城郡上牧町	1,926,000
294250	奈良県	北葛城郡王寺町	1,926,000
294268	奈良県	北葛城郡広陵町	1,926,000
294276	奈良県	北葛城郡河合町	1,926,000
294411	奈良県	吉野郡吉野町	1,302,000
294420	奈良県	吉野郡大淀町	1,926,000
294438	奈良県	吉野郡下市町	1,302,000
294446	奈良県	吉野郡黒滝村	1,302,000
294462	奈良県	吉野郡天川村	1,302,000
294471	奈良県	吉野郡野迫川村	1,302,000
294497	奈良県	吉野郡十津川村	1,302,000
294501	奈良県	吉野郡下北山村	1,302,000
294519	奈良県	吉野郡上北山村	1,302,000
294527	奈良県	吉野郡川上村	1,302,000
294535	奈良県	吉野郡東吉野村	1,302,000

負担金一覧

(単位:円)

団体コード	都道府県名	市町村名	金額
300004	和歌山県		2,445,000
302015	和歌山県	和歌山市	4,150,000
302023	和歌山県	海南市	1,926,000
302031	和歌山県	橋本市	1,926,000
302040	和歌山県	有田市	1,926,000
302058	和歌山県	御坊市	1,926,000
302066	和歌山県	田辺市	1,926,000
302074	和歌山県	新宮市	1,926,000
302082	和歌山県	紀の川市	1,926,000
302091	和歌山県	岩出市	1,926,000
303046	和歌山県	海草郡紀美野町	1,302,000
303411	和歌山県	伊都郡かつらぎ町	1,926,000
303437	和歌山県	伊都郡九度山町	1,302,000
303445	和歌山県	伊都郡高野町	1,302,000
303615	和歌山県	有田郡湯淺町	1,926,000
303623	和歌山県	有田郡広川町	1,302,000
303666	和歌山県	有田郡有田川町	1,926,000
303810	和歌山県	日高郡美浜町	1,302,000
303828	和歌山県	日高郡日高町	1,302,000
303836	和歌山県	日高郡由良町	1,302,000
303909	和歌山県	日高郡印南町	1,302,000
303917	和歌山県	日高郡みなべ町	1,926,000
303925	和歌山県	日高郡日高川町	1,926,000
304018	和歌山県	西牟婁郡白浜町	1,926,000
304042	和歌山県	西牟婁郡上富田町	1,926,000
304069	和歌山県	西牟婁郡すさみ町	1,302,000
304212	和歌山県	東牟婁郡智勝浦町	1,926,000
304221	和歌山県	東牟婁郡太地町	1,302,000
304247	和歌山県	東牟婁郡古座川町	1,302,000
304271	和歌山県	東牟婁郡北山村	1,302,000
304280	和歌山県	東牟婁郡串本町	1,926,000

負担金一覧

(単位:円)

団体コード	都道府県名	市町村名	金額
310000	鳥取県		1,926,000
312011	鳥取県	鳥取市	2,445,000
312029	鳥取県	米子市	2,445,000
312037	鳥取県	倉吉市	1,926,000
312045	鳥取県	境港市	1,926,000
313025	鳥取県	岩美郡岩美町	1,926,000
313254	鳥取県	八頭郡若桜町	1,302,000
313289	鳥取県	八頭郡智頭町	1,302,000
313297	鳥取県	八頭郡八頭町	1,926,000
313645	鳥取県	東伯郡三朝町	1,302,000
313700	鳥取県	東伯郡湯梨浜町	1,926,000
313718	鳥取県	東伯郡琴浦町	1,926,000
313726	鳥取県	東伯郡北栄町	1,926,000
313840	鳥取県	西伯郡日吉津村	1,302,000
313866	鳥取県	西伯郡大山町	1,926,000
313891	鳥取県	西伯郡南部町	1,926,000
313904	鳥取県	西伯郡伯耆町	1,926,000
314013	鳥取県	日野郡日南町	1,302,000
314021	鳥取県	日野郡日野町	1,302,000
314030	鳥取県	日野郡江府町	1,302,000

負担金一覧

(単位:円)

団体コード	都道府県名	市町村名	金額
320005	鳥根県		1,926,000
322016	鳥根県	松江市	2,445,000
322024	鳥根県	浜田市	1,926,000
322032	鳥根県	出雲市	2,445,000
322041	鳥根県	益田市	1,926,000
322059	鳥根県	大田市	1,926,000
322067	鳥根県	安来市	1,926,000
322075	鳥根県	江津市	1,926,000
322091	鳥根県	雲南市	1,926,000
323438	鳥根県	仁多郡奥出雲町	1,926,000
323861	鳥根県	飯石郡飯南町	1,302,000
324418	鳥根県	邑智郡川本町	1,302,000
324485	鳥根県	邑智郡美郷町	1,302,000
324493	鳥根県	邑智郡邑南町	1,926,000
325015	鳥根県	鹿足郡津和野町	1,302,000
325058	鳥根県	鹿足郡吉賀町	1,302,000
325252	鳥根県	隠岐郡海士町	1,302,000
325261	鳥根県	隠岐郡西ノ島町	1,302,000
325279	鳥根県	隠岐郡知夫村	1,302,000
325287	鳥根県	隠岐郡隠岐の島町	1,926,000

負担金一覧

(単位:円)

団体コード	都道府県名	市町村名	金額
330001	岡山県		2,445,000
331007	岡山県	岡山市	8,775,000
332020	岡山県	倉敷市	4,150,000
332038	岡山県	津山市	2,445,000
332046	岡山県	玉野市	1,926,000
332054	岡山県	笠岡市	1,926,000
332071	岡山県	井原市	1,926,000
332089	岡山県	総社市	1,926,000
332097	岡山県	高梁市	1,926,000
332101	岡山県	新見市	1,926,000
332119	岡山県	備前市	1,926,000
332127	岡山県	瀬戸内市	1,926,000
332135	岡山県	赤磐市	1,926,000
332143	岡山県	真庭市	1,926,000
332151	岡山県	美作市	1,926,000
332160	岡山県	浅口市	1,926,000
333468	岡山県	和気郡和気町	1,926,000
334235	岡山県	都窪郡早島町	1,926,000
334456	岡山県	浅口郡里庄町	1,926,000
334618	岡山県	小田郡矢掛町	1,926,000
335860	岡山県	真庭郡新庄村	1,302,000
336068	岡山県	吉田郡鏡野町	1,926,000
336220	岡山県	勝田郡勝央町	1,926,000
336238	岡山県	勝田郡奈義町	1,302,000
336432	岡山県	英田郡西粟倉村	1,302,000
336637	岡山県	久米郡久米南町	1,302,000
336661	岡山県	久米郡美咲町	1,926,000
336815	岡山県	加賀郡吉備中央町	1,926,000

負担金一覧

(単位:円)

団体コード	都道府県名	市町村名	金額
340006	広島県		2,445,000
341002	広島県	広島市	14,683,000
342025	広島県	呉市	2,445,000
342033	広島県	竹原市	1,926,000
342041	広島県	三原市	1,926,000
342050	広島県	尾道市	2,445,000
342076	広島県	福山市	4,150,000
342084	広島県	府中市	1,926,000
342092	広島県	三次市	1,926,000
342106	広島県	庄原市	1,926,000
342114	広島県	大竹市	1,926,000
342122	広島県	東広島市	2,445,000
342131	広島県	廿日市市	2,445,000
342149	広島県	安芸高田市	1,926,000
342157	広島県	江田島市	1,926,000
343021	広島県	安芸郡府中町	1,926,000
343048	広島県	安芸郡海田町	1,926,000
343072	広島県	安芸郡熊野町	1,926,000
343099	広島県	安芸郡坂町	1,926,000
343684	広島県	山県郡安芸太田町	1,302,000
343692	広島県	山県郡北広島町	1,926,000
344311	広島県	豊田郡大崎上島町	1,302,000
344621	広島県	世羅郡世羅町	1,926,000
345458	広島県	神石郡神石高原町	1,302,000

負担金一覧

(単位:円)

団体コード	都道府県名	市町村名	金額
350001	山口県		2,445,000
352012	山口県	下関市	2,445,000
352021	山口県	宇部市	2,445,000
352039	山口県	山口市	2,445,000
352047	山口県	萩市	1,926,000
352063	山口県	防府市	2,445,000
352071	山口県	下松市	1,926,000
352080	山口県	岩国市	2,445,000
352101	山口県	光市	1,926,000
352110	山口県	長門市	1,926,000
352128	山口県	柳井市	1,926,000
352136	山口県	美祿市	1,926,000
352152	山口県	周南市	2,445,000
352161	山口県	山陽小野田市	1,926,000
353051	山口県	大島郡周防大島町	1,926,000
353213	山口県	玖珂郡和木町	1,302,000
353418	山口県	熊毛郡上関町	1,302,000
353434	山口県	熊毛郡田布施町	1,926,000
353442	山口県	熊毛郡平生町	1,926,000
355020	山口県	阿武郡阿武町	1,302,000

負担金一覧

(単位:円)

団体コード	都道府県名	市町村名	金額
360007	徳島県		1,926,000
362018	徳島県	徳島市	2,445,000
362026	徳島県	鳴門市	1,926,000
362034	徳島県	小松島市	1,926,000
362042	徳島県	阿南市	1,926,000
362051	徳島県	吉野川市	1,926,000
362069	徳島県	阿波市	1,926,000
362077	徳島県	美馬市	1,926,000
362085	徳島県	三好市	1,926,000
363014	徳島県	勝浦郡勝浦町	1,302,000
363022	徳島県	勝浦郡上勝町	1,302,000
363219	徳島県	名東郡佐那河内村	1,302,000
363413	徳島県	名西郡石井町	1,926,000
363421	徳島県	名西郡神山町	1,302,000
363685	徳島県	那賀郡那賀町	1,302,000
363839	徳島県	海部郡牟岐町	1,302,000
363871	徳島県	海部郡美波町	1,302,000
363880	徳島県	海部郡海陽町	1,926,000
364011	徳島県	板野郡松茂町	1,926,000
364029	徳島県	板野郡北島町	1,926,000
364037	徳島県	板野郡藍住町	1,926,000
364045	徳島県	板野郡板野町	1,926,000
364053	徳島県	板野郡上板町	1,926,000
364681	徳島県	美馬郡つるぎ町	1,926,000
364894	徳島県	三好郡東みよし町	1,926,000

負担金一覧

(単位:円)

団体コード	都道府県名	市町村名	金額
370002	香川県		2,445,000
372013	香川県	高松市	4,150,000
372021	香川県	丸亀市	2,445,000
372030	香川県	坂出市	1,926,000
372048	香川県	善通寺市	1,926,000
372056	香川県	観音寺市	1,926,000
372064	香川県	さぬき市	1,926,000
372072	香川県	東かがわ市	1,926,000
372081	香川県	三豊市	1,926,000
373222	香川県	小豆郡土庄町	1,926,000
373249	香川県	小豆郡小豆島町	1,926,000
373419	香川県	木田郡三木町	1,926,000
373648	香川県	香川郡直島町	1,302,000
373869	香川県	綾歌郡宇多津町	1,926,000
373877	香川県	綾歌郡綾川町	1,926,000
374032	香川県	仲多度郡琴平町	1,302,000
374041	香川県	仲多度郡多度津町	1,926,000
374067	香川県	仲多度郡まんのう町	1,926,000

負担金一覧

(単位:円)

団体コード	都道府県名	市町村名	金額
380008	愛媛県		2,445,000
382019	愛媛県	松山市	8,775,000
382027	愛媛県	今治市	2,445,000
382035	愛媛県	宇和島市	1,926,000
382043	愛媛県	八幡浜市	1,926,000
382051	愛媛県	新居浜市	2,445,000
382060	愛媛県	西条市	2,445,000
382078	愛媛県	大洲市	1,926,000
382108	愛媛県	伊予市	1,926,000
382132	愛媛県	四国中央市	1,926,000
382141	愛媛県	西予市	1,926,000
382159	愛媛県	東温市	1,926,000
383562	愛媛県	越智郡上島町	1,302,000
383864	愛媛県	上浮穴郡久万高原町	1,302,000
384011	愛媛県	伊予郡松前町	1,926,000
384020	愛媛県	伊予郡砥部町	1,926,000
384224	愛媛県	喜多郡内子町	1,926,000
384429	愛媛県	西宇和郡伊方町	1,926,000
384844	愛媛県	北宇和郡松野町	1,302,000
384887	愛媛県	北宇和郡鬼北町	1,926,000
385069	愛媛県	南宇和郡愛南町	1,926,000

負担金一覧

(単位:円)

団体コード	都道府県名	市町村名	金額
390003	高知県		1,926,000
392014	高知県	高知市	4,150,000
392022	高知県	室戸市	1,926,000
392031	高知県	安芸市	1,926,000
392049	高知県	南国市	1,926,000
392057	高知県	土佐市	1,926,000
392065	高知県	須崎市	1,926,000
392081	高知県	宿毛市	1,926,000
392090	高知県	土佐清水市	1,926,000
392103	高知県	四万十市	1,926,000
392111	高知県	香南市	1,926,000
392120	高知県	香美市	1,926,000
393011	高知県	安芸郡東洋町	1,302,000
393029	高知県	安芸郡奈半利町	1,302,000
393037	高知県	安芸郡田野町	1,302,000
393045	高知県	安芸郡安田町	1,302,000
393053	高知県	安芸郡北川村	1,302,000
393061	高知県	安芸郡馬路村	1,302,000
393070	高知県	安芸郡芸西村	1,302,000
393410	高知県	長岡郡本山町	1,302,000
393444	高知県	長岡郡大豊町	1,302,000
393631	高知県	土佐郡土佐町	1,302,000
393649	高知県	土佐郡大川村	1,302,000
393860	高知県	吾川郡いの町	1,926,000
393878	高知県	吾川郡仁淀川町	1,302,000
394017	高知県	高岡郡中土佐町	1,302,000
394025	高知県	高岡郡佐川町	1,926,000
394033	高知県	高岡郡越知町	1,302,000
394050	高知県	高岡郡幡原町	1,302,000
394106	高知県	高岡郡日高村	1,302,000
394114	高知県	高岡郡津野町	1,302,000
394122	高知県	高岡郡四万十町	1,926,000
394246	高知県	幡多郡六月町	1,302,000
394271	高知県	幡多郡三原村	1,302,000
394289	高知県	幡多郡黒潮町	1,926,000

負担金一覧

(単位:円)

団体コード	都道府県名	市町村名	金額
400009	福岡県		7,368,000
401005	福岡県	北九州市	8,775,000
401307	福岡県	福岡市	14,683,000
402028	福岡県	大牟田市	2,445,000
402036	福岡県	久留米市	4,150,000
402044	福岡県	直方市	1,926,000
402052	福岡県	飯塚市	2,445,000
402061	福岡県	田川市	1,926,000
402079	福岡県	柳川市	1,926,000
402109	福岡県	八女市	1,926,000
402117	福岡県	筑後市	1,926,000
402125	福岡県	大川市	1,926,000
402133	福岡県	行橋市	1,926,000
402141	福岡県	豊前市	1,926,000
402150	福岡県	中間市	1,926,000
402168	福岡県	小郡市	1,926,000
402176	福岡県	筑紫野市	2,445,000
402184	福岡県	春日市	2,445,000
402192	福岡県	大野城市	1,926,000
402206	福岡県	宗像市	1,926,000
402214	福岡県	太宰府市	1,926,000
402231	福岡県	古賀市	1,926,000
402249	福岡県	福津市	1,926,000
402257	福岡県	七志市	1,926,000
402265	福岡県	宮若市	1,926,000
402273	福岡県	嘉麻市	1,926,000
402281	福岡県	朝倉市	1,926,000
402290	福岡県	みやま市	1,926,000
402303	福岡県	糸島市	2,445,000
403059	福岡県	筑紫郡那珂川町	1,926,000
403415	福岡県	糟屋郡宇美町	1,926,000
403423	福岡県	糟屋郡篠栗町	1,926,000
403431	福岡県	糟屋郡志免町	1,926,000
403440	福岡県	糟屋郡須恵町	1,926,000
403458	福岡県	糟屋郡新宮町	1,926,000
403482	福岡県	糟屋郡久山町	1,302,000
403491	福岡県	糟屋郡粕屋町	1,926,000
403814	福岡県	遠賀郡芦屋町	1,926,000
403822	福岡県	遠賀郡水巻町	1,926,000
403831	福岡県	遠賀郡岡垣町	1,926,000
403849	福岡県	遠賀郡遠賀町	1,926,000
404012	福岡県	鞍手郡小竹町	1,302,000
404021	福岡県	鞍手郡鞍手町	1,926,000
404217	福岡県	嘉穂郡桂川町	1,926,000
404471	福岡県	朝倉郡筑前町	1,926,000
404489	福岡県	朝倉郡東峰村	1,302,000
405035	福岡県	三井郡大刀洗町	1,926,000
405221	福岡県	三潞郡大木町	1,926,000
405442	福岡県	八女郡広川町	1,926,000
406015	福岡県	田川郡香春町	1,926,000
406023	福岡県	田川郡添田町	1,926,000
406040	福岡県	田川郡糸田町	1,302,000
406058	福岡県	田川郡川崎町	1,926,000
406082	福岡県	田川郡大任町	1,302,000
406091	福岡県	田川郡赤村	1,302,000
406104	福岡県	田川郡福智町	1,926,000
406210	福岡県	京都郡苅田町	1,926,000
406252	福岡県	京都郡みやこ町	1,926,000
406422	福岡県	築上郡吉富町	1,302,000
406465	福岡県	築上郡上毛町	1,302,000
406473	福岡県	築上郡築上町	1,926,000

負担金一覧

(単位:円)

団体コード	都道府県名	市町村名	金額
410004	佐賀県		1,926,000
412015	佐賀県	佐賀市	2,445,000
412023	佐賀県	唐津市	2,445,000
412031	佐賀県	鳥栖市	1,926,000
412040	佐賀県	多久市	1,926,000
412058	佐賀県	伊万里市	1,926,000
412066	佐賀県	武雄市	1,926,000
412074	佐賀県	鹿島市	1,926,000
412082	佐賀県	小城市	1,926,000
412091	佐賀県	嬉野市	1,926,000
412104	佐賀県	神埼市	1,926,000
413275	佐賀県	神埼郡吉野ヶ里町	1,926,000
413411	佐賀県	三養基郡基山町	1,926,000
413453	佐賀県	三養基郡上峰町	1,302,000
413879	佐賀県	三養基郡みやき町	1,926,000
414018	佐賀県	重松浦郡玄海町	1,302,000
414239	佐賀県	西松浦郡有田町	1,926,000
414247	佐賀県	杵島郡大町町	1,302,000
414255	佐賀県	杵島郡江北町	1,302,000
414417	佐賀県	藤津郡白石町	1,926,000
		藤津郡太良町	1,302,000

負担金一覧

(単位:円)

団体コード	都道府県名	市町村名	金額
420000	長崎県	長崎市	2,445,000
422011	長崎県	長崎市	4,150,000
422029	長崎県	佐世保市	2,445,000
422037	長崎県	島原市	1,926,000
422045	長崎県	諫早市	2,445,000
422053	長崎県	大村市	1,926,000
422070	長崎県	平戸市	1,926,000
422088	長崎県	松浦市	1,926,000
422096	長崎県	対馬市	1,926,000
422100	長崎県	壱岐市	1,926,000
422118	長崎県	五島市	1,926,000
422126	長崎県	西海市	1,926,000
422134	長崎県	雲仙市	1,926,000
422142	長崎県	南島原市	1,926,000
423076	長崎県	西彼杵郡長与町	1,926,000
423084	長崎県	西彼杵郡津津町	1,926,000
423211	長崎県	東彼杵郡東彼杵町	1,302,000
423220	長崎県	東彼杵郡川棚町	1,926,000
423238	長崎県	東彼杵郡波佐見町	1,926,000
423831	長崎県	北松浦郡小湊賀町	1,302,000
423912	長崎県	北松浦郡佐々町	1,926,000
424111	長崎県	南松浦郡新上五島町	1,926,000

負担金一覧

(単位:円)

団体コード	都道府県名	市町村名	金額
430005	熊本県	熊本市	2,445,000
431001	熊本県	熊本市	8,775,000
432024	熊本県	八代市	2,445,000
432032	熊本県	人吉市	1,926,000
432041	熊本県	荒尾市	1,926,000
432059	熊本県	水俣市	1,926,000
432067	熊本県	玉名市	1,926,000
432083	熊本県	山鹿市	1,926,000
432105	熊本県	菊池市	1,926,000
432113	熊本県	宇土市	1,926,000
432121	熊本県	上天草市	1,926,000
432130	熊本県	宇城市	1,926,000
432148	熊本県	阿蘇市	1,926,000
432156	熊本県	天草市	1,926,000
432164	熊本県	合志市	1,926,000
433489	熊本県	下益城郡美里町	1,926,000
433641	熊本県	玉名郡玉東町	1,302,000
433675	熊本県	玉名郡南関町	1,926,000
433683	熊本県	玉名郡長洲町	1,926,000
433691	熊本県	玉名郡和水町	1,926,000
434035	熊本県	菊池郡大津町	1,926,000
434043	熊本県	菊池郡菊陽町	1,926,000
434230	熊本県	阿蘇郡小国町	1,302,000
434248	熊本県	阿蘇郡小国町	1,302,000
434256	熊本県	阿蘇郡産山村	1,302,000
434281	熊本県	阿蘇郡高森町	1,302,000
434329	熊本県	阿蘇郡西原村	1,302,000
434337	熊本県	阿蘇郡南阿蘇村	1,926,000
434418	熊本県	上益城郡御船町	1,926,000
434426	熊本県	上益城郡嘉島町	1,302,000
434434	熊本県	上益城郡益城町	1,926,000
434442	熊本県	上益城郡甲佐町	1,926,000
434477	熊本県	上益城郡山都町	1,926,000
434680	熊本県	八代郡水川町	1,926,000
434825	熊本県	葦北郡芦北町	1,926,000
434841	熊本県	葦北郡津奈木町	1,302,000
435015	熊本県	球磨郡錦町	1,926,000
435058	熊本県	球磨郡多良木町	1,926,000
435066	熊本県	球磨郡湯前町	1,302,000
435074	熊本県	球磨郡水上村	1,302,000
435104	熊本県	球磨郡相良村	1,302,000
435112	熊本県	球磨郡五木村	1,302,000
435121	熊本県	球磨郡山江村	1,302,000
435139	熊本県	球磨郡球磨村	1,302,000
435147	熊本県	球磨郡あさぎり町	1,926,000
435317	熊本県	天草郡苓北町	1,302,000

負担金一覧

(単位:円)

団体コード	都道府県名	市町村名	金額
440001	大分県		2,445,000
442011	大分県	大分市	4,150,000
442020	大分県	別府市	2,445,000
442038	大分県	中津市	1,926,000
442046	大分県	日田市	1,926,000
442054	大分県	佐伯市	1,926,000
442062	大分県	臼杵市	1,926,000
442071	大分県	津久喜市	1,926,000
442089	大分県	竹田市	1,926,000
442097	大分県	豊後高田市	1,926,000
442101	大分県	杵築市	1,926,000
442119	大分県	宇佐市	1,926,000
442127	大分県	豊後大野市	1,926,000
442135	大分県	由布市	1,926,000
442143	大分県	国東市	1,926,000
443221	大分県	重葭郡姫島村	1,302,000
443417	大分県	速見郡日出町	1,926,000
444618	大分県	玖珠郡九重町	1,926,000
444626	大分県	玖珠郡玖珠町	1,926,000

負担金一覧

(単位:円)

団体コード	都道府県名	市町村名	金額
450006	宮崎県		2,445,000
452017	宮崎県	宮崎市	4,150,000
452025	宮崎県	都城市	2,445,000
452033	宮崎県	延岡市	2,445,000
452041	宮崎県	日南市	1,926,000
452050	宮崎県	小林市	1,926,000
452068	宮崎県	日向市	1,926,000
452076	宮崎県	串間市	1,926,000
452084	宮崎県	西都市	1,926,000
452092	宮崎県	えびの市	1,926,000
453412	宮崎県	北諸県郡三股町	1,926,000
453617	宮崎県	西諸県郡高原町	1,926,000
453820	宮崎県	東諸県郡国富町	1,926,000
453838	宮崎県	東諸県郡綾町	1,302,000
454010	宮崎県	児湯郡高鍋町	1,926,000
454028	宮崎県	児湯郡新高町	1,926,000
454036	宮崎県	児湯郡西米良村	1,302,000
454044	宮崎県	児湯郡木城町	1,302,000
454052	宮崎県	児湯郡川南町	1,926,000
454061	宮崎県	児湯郡都農町	1,926,000
454214	宮崎県	東臼杵郡門川町	1,926,000
454290	宮崎県	東臼杵郡諸塚村	1,302,000
454303	宮崎県	東臼杵郡椎葉村	1,302,000
454311	宮崎県	東臼杵郡美郷町	1,302,000
454419	宮崎県	西臼杵郡高千穂町	1,926,000
454427	宮崎県	西臼杵郡日之影町	1,302,000
454435	宮崎県	西臼杵郡五ヶ瀬町	1,302,000

負担金一覧

(単位:円)

団体コード	都道府県名	市町村名	金額
460001	鹿児島県		2,445,000
462012	鹿児島県	鹿児島市	8,775,000
462039	鹿児島県	鹿屋市	2,445,000
462047	鹿児島県	枕崎市	1,926,000
462063	鹿児島県	阿久根市	1,926,000
462080	鹿児島県	出水市	1,926,000
462101	鹿児島県	指宿市	1,926,000
462136	鹿児島県	西之表市	1,926,000
462144	鹿児島県	垂水市	1,926,000
462152	鹿児島県	薩摩川内市	1,926,000
462161	鹿児島県	日置市	1,926,000
462179	鹿児島県	曽於市	1,926,000
462187	鹿児島県	霧島市	2,445,000
462195	鹿児島県	いちき串木野市	1,926,000
462209	鹿児島県	南さつま市	1,926,000
462217	鹿児島県	志布志市	1,926,000
462225	鹿児島県	奄美市	1,926,000
462233	鹿児島県	南九州市	1,926,000
462241	鹿児島県	伊佐市	1,926,000
462250	鹿児島県	始良市	1,926,000
463035	鹿児島県	鹿児島郡三島村	1,302,000
463043	鹿児島県	鹿児島郡十島村	1,302,000
463922	鹿児島県	薩摩郡さつま町	1,926,000
464040	鹿児島県	出水郡長島町	1,926,000
464520	鹿児島県	始良郡湧水町	1,926,000
464686	鹿児島県	曾於郡大崎町	1,926,000
464821	鹿児島県	肝属郡重串良町	1,302,000
464902	鹿児島県	肝属郡錦江町	1,302,000
464911	鹿児島県	肝属郡南大隅町	1,302,000
464929	鹿児島県	肝属郡肝付町	1,926,000
465011	鹿児島県	熊毛郡中種子町	1,302,000
465020	鹿児島県	熊毛郡南種子町	1,302,000
465054	鹿児島県	熊毛郡屋久島町	1,926,000
465232	鹿児島県	大島郡大和村	1,302,000
465241	鹿児島県	大島郡宇宿村	1,302,000
465259	鹿児島県	大島郡瀬戸内町	1,302,000
465275	鹿児島県	大島郡龍郷町	1,302,000
465291	鹿児島県	大島郡喜界町	1,302,000
465305	鹿児島県	大島郡徳之島町	1,926,000
465313	鹿児島県	大島郡伊仙町	1,302,000
465321	鹿児島県	大島郡和泊町	1,302,000
465330	鹿児島県	大島郡知名町	1,302,000
465348	鹿児島県	大島郡与論町	1,302,000
465356	鹿児島県	大島郡与論町	1,302,000

負担金一覧

(単位:円)

団体コード	都道府県名	市町村名	金額
470007	沖縄県		2,445,000
472018	沖縄県	那覇市	4,150,000
472051	沖縄県	宜野湾市	1,926,000
472077	沖縄県	石垣市	1,926,000
472085	沖縄県	浦添市	2,445,000
472093	沖縄県	名護市	1,926,000
472107	沖縄県	糸満市	1,926,000
472115	沖縄県	沖繩市	2,445,000
472123	沖縄県	豊見城市	1,926,000
472131	沖縄県	うるま市	2,445,000
472140	沖縄県	宮古島市	1,926,000
472158	沖縄県	南城市	1,926,000
473014	沖縄県	国頭郡国頭村	1,302,000
473022	沖縄県	国頭郡大宜味村	1,302,000
473031	沖縄県	国頭郡東村	1,302,000
473065	沖縄県	国頭郡今帰仁村	1,302,000
473081	沖縄県	国頭郡本部町	1,926,000
473111	沖縄県	国頭郡恩納村	1,926,000
473138	沖縄県	国頭郡宜野座村	1,302,000
473146	沖縄県	国頭郡金武町	1,926,000
473154	沖縄県	国頭郡伊江村	1,302,000
473243	沖縄県	中頭郡読谷村	1,926,000
473251	沖縄県	中頭郡嘉手納町	1,926,000
473260	沖縄県	中頭郡北谷町	1,926,000
473278	沖縄県	中頭郡北中城村	1,926,000
473286	沖縄県	中頭郡中城村	1,926,000
473294	沖縄県	中頭郡西原町	1,926,000
473481	沖縄県	島尻郡与那原町	1,926,000
473502	沖縄県	島尻郡南風原町	1,926,000
473537	沖縄県	島尻郡読嘉敷村	1,302,000
473545	沖縄県	島尻郡読間味村	1,302,000
473553	沖縄県	島尻郡愛国村	1,302,000
473561	沖縄県	島尻郡渡名喜村	1,302,000
473570	沖縄県	島尻郡南大東村	1,302,000
473588	沖縄県	島尻郡北大東村	1,302,000
473596	沖縄県	島尻郡伊平屋村	1,302,000
473600	沖縄県	島尻郡伊是名村	1,302,000
473618	沖縄県	島尻郡久米島町	1,302,000
473626	沖縄県	島尻郡八重瀬町	1,926,000
473758	沖縄県	宮古郡多良間村	1,302,000
473812	沖縄県	八重山郡竹富町	1,302,000
473821	沖縄県	八重山郡与那国町	1,302,000

総合行政ネットワークに係る平成29年度負担金について

1 概要

総合行政ネットワーク（地方公共団体の組織内ネットワークを相互に接続し、高度情報流通を可能とする行政専用のネットワークをいう。）を運営するために、都道府県に負担いただくもの。

2 負担金総額

1,728,000,000円

3 負担団体

都道府県

(白紙)

総合行政ネットワークに係る平成29年度負担金一覧(都道府県別)

(単位：円)

都道府県名	金額
北海道	47,096,000
青森県	36,102,000
岩手県	36,340,000
宮城県	36,366,000
秋田県	35,201,000
山形県	36,102,000
福島県	38,619,000
茨城県	37,267,000
栃木県	35,439,000
群馬県	36,340,000
埼玉県	41,426,000
千葉県	39,836,000
東京都	45,026,000
神奈川県	38,987,000
新潟県	36,154,000
富山県	34,062,000
石川県	34,062,000
福井県	34,062,000
山梨県	34,963,000
長野県	40,871,000
岐阜県	37,029,000
静岡県	36,843,000
愛知県	41,240,000
三重県	35,890,000
滋賀県	34,300,000
京都府	35,916,000
大阪府	40,127,000
兵庫県	38,459,000
奈良県	36,102,000
和歌山県	35,413,000
鳥取県	33,823,000
島根県	34,512,000
岡山県	35,439,000
広島県	35,465,000
山口県	34,300,000
徳島県	34,512,000
香川県	34,062,000
愛媛県	34,300,000
高知県	35,864,000
福岡県	40,260,000
佐賀県	34,512,000
長崎県	34,750,000
熊本県	37,479,000
大分県	34,300,000
宮崎県	35,201,000
鹿児島県	37,029,000
沖縄県	36,552,000
合計	1,728,000,000

(白紙)

定款の変更について

地方公共団体情報システム機構定款（平成26年3月25日総務大臣認可）の一部を次のように変更する。

第25条第4項中「6人」を「7人」に改める。

附 則

第1条 この変更は、平成29年4月1日から施行する。

第2条 平成29年4月1日から任期の始まる経営審議委員会の委員の任期は、平成30年3月31日までとする。

(白紙)

定款変更の概要

1 概要

- 当機構におけるガバナンスを強化する観点から、定款を変更し、経営審議委員会の委員の定数を1名増員する。
- 新委員には、地方公共団体の情報システムに関する豊富な実務経験を有する者を任命することとし、その最初の任期は、既存委員の任期と合わせるため、平成29年4月1日から平成30年3月31日までの1年間とする。

2 今後の手続き

- 定款の変更には、代表者会議の議決（機構法第9条）及び総務大臣の認可（機構法第5条）が必要。

3 新旧対照表

新	旧
第25条（略） 1～3（略） 4 委員の定員は、 <u>7人</u> とする。 5（略） <u>附 則</u> 第1条 この変更は、平成29年4月1日から <u>施行する。</u> 第2条 平成29年4月1日から任期の始まる <u>経営審議委員会の委員の任期は、平成30年</u> <u>3月31日までとする。</u>	第25条（略） 1～3（略） 4 委員の定員は、 <u>6人</u> とする。 5（略）

4 参照条文（現行規定）

○ 地方公共団体情報システム機構法（抜粋）

（定款）

第5条 機構は、定款をもって、次に掲げる事項を定めなければならない。

（略）

(8) 経営審議委員会の委員の定数その他の経営審議委員会に関する事項

（略）

2 機構の定款の変更は、総務大臣の認可を受けなければ、その効力を生じない。

（経営審議委員会）

第24条 機構に、経営審議委員会を置く。

2 経営審議委員会は、定款で定める数の委員をもって組織する。

3 委員は、地方行財政、法律又は情報システムに関して高い識見を有する者その他の学識経験のある者のうちから、代表者会議が任命する。

○ 地方公共団体情報システム機構法定款（抜粋）

第6章 委員会

（経営審議委員会の設置等）

第25条 機構に、経営審議委員会を置く。

2 経営審議委員会の委員は、地方行財政、法律又は情報システムに関して高い識見を有する者その他の学識経験のある者のうちから、代表者会議が任命する。

3 委員は、代表者会議の委員又は機構の役員と兼ねることができない。

4 委員の定数は、6人とする。

5 委員の任期は、2年とする。ただし、補欠の委員の任期は、前任者の残任期間とする。

（経営審議委員会の権限等）

第26条 理事長は、次に掲げる事項について、経営審議委員会の意見を聴くものとする。

- (1) 業務方法書の作成又は変更
- (2) 予算及び事業計画の作成又は変更
- (3) 決算
- (4) その他代表者会議が特に必要と認めた事項

○ 地方公共団体情報システム機構経営審議委員会会議規則（抜粋）

（委員会の定足数）

第4条 委員会の会議は、委員の過半数の出席がなければ成立しない。

2 （略）

役員
の任命及び兼職の承認について

地方公共団体情報システム機構法第13条第1項の規定により、地方公共団体情報システム機構理事長に次の者を任命する。

また、同法第17条ただし書きの規定により、兼職を承認する。

氏名	任期	役職等
よしもと かずひこ 吉本 和彦	平成29年4月1日 ～平成32年3月31日	【兼職の内容】 サステナビリティ・プラザ名誉理事

(白紙)

マイナンバーカードの申請・発行・交付状況

資料1

【2019年3月6日（月）時点】

	累計数	1日当たり平均 (2月28日～3月6日)	1日当たり平均 (2月の1か月間)
申請受付数	13,169,927	15,771	15,016
発送枚数	12,824,237	14,748	11,818
交付前設定 実施済み数	12,566,107	18,046 (※土日、祝日除く)	16,002 (※土日、祝日除く)
交付実施済 み数	10,680,300	18,936 (※土日、祝日除く)	18,309 (※土日、祝日除く)

マイナンバーカードの申請・発行・交付状況


【2019年3月6日（月）時点】

	累計数	1日当たり平均 (12月の1か月間)	1日当たり平均 (1月の1か月間)	1日当たり平均 (2月の1か月間)
申請受付数	13,169,927	9,217	10,558	15,016
発送枚数	12,824,237	8,013	11,480	11,818
交付前設定 実施済み数	12,566,107	14,653 (※土日、祝日除く)	16,586 (※土日、祝日除く)	16,002 (※土日、祝日除く)
交付実施済 み数	10,680,300	19,968 (※土日、祝日除く)	16,970 (※土日、祝日除く)	18,309 (※土日、祝日除く)

ワンストップ・カードプロジェクト アクションプログラム

概要

平成28年12月



マイナちゃん



マイキーくん

ワンストップ・カードプロジェクトについて(趣旨・開催実績等)

多くの国民にマイナンバーカードの利便性を実感いただくため、①マイナポータルにおける子育てワンストップサービス②コンビニ交付サービス③マイキープラットフォームに関し、全国の市区町村に参加を促すための推進方策等について、関係課室長等で構成するプロジェクトチームで検討を行い、本年12月を目的にアクションプログラムを取りまとめる。

【検討体制】

太田大臣補佐官統括のもと、内閣官房・内閣府・総務省・厚生労働省・文部科学省・経済産業省などの関係府省における関係課室長により構成されるプロジェクトチームとし、外部との連携が不可欠な部分については、先進自治体、関係企業(日本郵便、関連ベンダー、カード会社、航空会社等)商店街、地方公共団体情報システム機構(J-LIS)、全国市長会、全国町村会などの関係者や有識者も参加し議論。

【会議開催実績】

第1回	平成28年10月3日	(マイキープラットフォーム関係)
第2回	平成28年10月6日	(子育てワンストップ関係)
第3回	〃	(コンビニ交付関係)
第4回	平成28年10月20日	(子育てワンストップ関係)
第5回	平成28年10月31日	(コンビニ交付関係)
第6回	平成28年11月17日	(子育てワンストップ関係)
第7回	平成28年12月2日	(マイキープラットフォーム関係)
第8回	平成28年12月8日	(子育てワンストップ関係)
第9回	平成28年12月13日	(コンビニ交付関係)

(※)「マイナポータルを活用した子育てワンストップサービス」については内閣官房社会保障改革担当室、「コンビニ交付サービス」については総務省自治行政局住民制度課、「マイキープラットフォーム」については総務省地域力創造グループ「地域情報政策室がとりまとめ」

アクションプログラム(コンビニ交付導入促進)

(基本コンセプト) コンビニ交付サービスの全国展開を推進し、国民が「いつでも・どこでも・なんでも」証明書等の交付サービスを受けられることができる環境の構築を目指す。

課題

全国展開に向け講じる方策(特に小規模市町村に対する対応が必要)

「廉価版クラウド」の導入 (イニシャルコスト削減)	<ul style="list-style-type: none">・ J-LISの提案を踏まえ、民間事業者が「廉価版クラウド」(住・印対象)を導入を検討(費用は最大5割削減)。平成29年度サービス開始予定。
費用負担の緩和 J-LIS運営負担金の削減 (ランニングコストの削減)	<ul style="list-style-type: none">・ 今後参加団体数が増加する見込みを踏まえ、平成29年度から負担金総額を10%削減。負担金の減額幅は小規模市町村に配慮。 (人口100万以上:3%~町村:30%減額)・ さらに今後の参加団体数の推移に応じ、2年ごとに負担金の見直しを検討
コンビニ事業者へ支払う手数料引下 (ランニングコストの削減)	<ul style="list-style-type: none">・ 参加団体数の増加見込等を踏まえ、市区町村がコンビニに支払う手数料について、平成29年度より減額する方向で最終調整を行い、確定次第速やかに公表。
庁舎における自動交付機 (キオスク端末)の設置促進	<ul style="list-style-type: none">・ 国民の利便性向上・市区町村の業務効率化につながる庁舎自動交付機設置の検討を要請
国民の利便性向上 郵便局における自動交付機 (キオスク端末)の設置促進	<ul style="list-style-type: none">・ 日本郵便の地域貢献の一環として、郵便局におけるキオスク端末の設置を推進。(市区町村への設置スペース等の無償提供、日本郵便による試行設置)
交付可能証明書類の統一 (戸籍証明書導入の促進)	<ul style="list-style-type: none">・ J-LISの提案を踏まえ、民間事業者が「廉価版戸籍コンビニ交付システム」の導入を検討(費用は最大5割削減)。平成29年度サービス開始予定。

【導入拡大に向けた新たな目標】

- ・ 国民の利便性向上のため、最終的には全市町村がコンビニ交付に参加するよう導入を促す。
- ・ 当面の目標としては、平成29年度から平成31年度までの3年間で3年間を集中取組期間として設定し、本アクションプログラムに基づき、コンビニ交付未参加団体の導入を促進。平成31年度末における実施団体の人口の合計が1億人を超えることを目指す。

【地方財政措置の拡充】

- ・ コンビニ交付サービス導入にかかる地方財政措置の期限を平成31年度まで延長。導入後3年間措置を講じる。
- ・ 全ての証明書(特に戸籍)導入を推進するため、特別交付税措置の措置上限額を5,000万円から6,000万円に引き上げ。

1 マイナポータルにおける子育てワンストップサービス【取組】

多くの国民にマイナンバーカードの利便性を実感いただくため、「マイナポータルにおける子育てワンストップサービス」として「**児童手当**」、「**保育**」、「**母子保健**」、「**ひとり親支援**」の手続について、平成29年7月から全地方公共団体において子育てワンストップサービスを導入し、積極的に運用していきけるよう、必要な環境整備及び一斉スタート後の進捗管理・サポートを行う。

- 「子育てワンストップ検討タスクフォース」で取りまとめた対象手続に加え、本チームで検討したオンライン化に馴染む手続に加え、平成29年7月以降実施する対象手続として整理。
- 地方公共団体の具体的な検討を推進するため、地方公共団体が平成28年10月上旬時点で必要な情報等について、ヒアリングを実施し、関係府省での課題整理で活用。

(主なヒアリング結果)

- ・ 平成29年度予算要求に必要なとなるシステム改修範囲等の明示
- ・ 電子申請・お知らせにおけるルール（オンラインでの署名・送達・受理日等）の提示
- ・ 子育てワンストップに係る事務処理要領等の提示

- 地方公共団体向け説明会（11月14日、都道府県・東京23区・指定都市担当者向け）及び関係事業者向け説明会（11月2日・14日）を実施。

- 地方公共団体職員と双方向で情報共有することが可能な機能のサービスを開始。

（地方公共団体の課題・困りごとを把握し、必要な対応に係る情報提供等を行っている）

平成29年7月からの全地方公共団体における子育てワンストップサービスの導入に向けて、本チームの「**アクションプログラム**」として、以下を取りまとめる（詳細は次頁）。

① 関係府省の実施事項 ② 地方公共団体の実施事項・実施作業へのフォローアップ



2 マイナポータルにおける子育てワンストップサービス【取りまとめ】

「関係府省及び地方公共団体の主な実施事項」

主体

タスク

対応

内閣官房	<ul style="list-style-type: none"> 地方公共団体のシステム改修等に必要経費に 対する地方財政措置（特別交付税措置） 地方公共団体の平成29年度予算編成、電子申 請・お知らせ機能のシステム対応への情報提供 子育てワンストップにおけるルール（オンライ ンでの署名・送達・受理日等）の情報提供 	平成29・30年度のシステム改修等 について、特別交付税措置を行う
制度所管府省	<ul style="list-style-type: none"> 子育てワンストップ実施による事務処理要領等 の修正、地方公共団体への情報提供 	システム対応に係る情報を 11月14日地方公共団体向け説明会で提示済 オンライン化法令に基づくルールを整理し、 11月14日地方公共団体向け説明会で提示済
地方公共団体	<ul style="list-style-type: none"> システム改修範囲の確認・特定個人情報保護 評価の見直し範囲の確認、対応 事務処理要領等の変更 法令の確認、条例整備・改正 担当者への教育 電子申請・お知らせ機能及び マイナンバーカード取得に係る広報 	<h4>「地方公共団体向けガイドライン」 の策定（年内に提示）</h4> <ul style="list-style-type: none"> 市区町村の担当者が行う実施作業（シス テム改修の範囲、関係法令、職員教育等） 及びそのスケジュールに関し、具体的に記載。 平成29年7月の一斉スタートに向けて、全 市区町村の作業進捗状況を確認し、遅延 団体に対して適切なフォローアップを行う。

「更なるワンストップサービスの検討・業務改革（BPR）の推進」

- 平成29年7月からの子育てワンストップサービスに加え、順次、対象分野の拡大を検討していく。
- より効率的かつ質の高い行政サービスの実現に向けて、地方公共団体間で異なる運用・様式・システムの
標準化・共同化に向けた取組を推進する。

3 マイナポータルにおける子育てワンストップサービス【地方公共団体向けガイドライン(概要)】

「目的」

- 平成29年7月からの子育てワンストップサービス開始として、全地方公共団体のマイナポータルにおける電子申請やお知らせ機能を活用した子育てサービスの提供を実現可能とするよう、地方公共団体にて実施する作業項目を「子育てワンストップサービス実現に向けた地方公共団体向けガイドライン」として提示。

「記載項目」

1章 はじめに

- ・ 目的
- ・ 子育てワンストップサービス対象手続
- ・ マイナポータル及びサービス検索・電子申請機能の概要
- ・ H29.7開始に向けた標準スケジュール
- ・ 用語定義
- ・ 参考資料一覧

2章 サービス検索・電子申請機能

- ・ 企画（対象範囲の確認・事務処理要領等の修正・利用経路の選定・見積もり・予算要求・調達等）
- ・ システム対応（改修範囲の確認・開発・テスト
・本番準備等）
- ・ 特定個人情報保護評価（影響範囲の確認・見直し）
- ・ 関係法令（オンライン化法令・条例等の確認・整備等）
- ・ 職員教育（事務フロー及びシステム対応に係る教育等）
- ・ 広報（広報紙や各事務手続での案内・周知等）

3章 お知らせ機能

- ・ 企画（対象範囲の確認・事務処理要領等の修正・利用経路の選定・見積もり・予算要求・調達等）
- ・ システム対応（改修範囲の確認・開発・テスト
・本番準備等）
- ・ 特定個人情報保護評価（影響範囲の確認・見直し）
- ・ 関係法令（オンライン化法令・条例等の確認・整備等）
- ・ 職員教育（事務フロー及びシステム対応に係る教育等）
- ・ 広報（広報紙や各事務手続での案内・周知等）

4章 タスク一覧

- 利用経路別の作業項目一覧
- ・ 各作業項目別の実施工程等
- ・ 参考となる資料等

5章 地方公共団体へのフォローアップ

- デジタルPMOを通じたフォローアップの実施
- ・ 概要・スケジュール等
- ・ 各機能の役割分担 等

1. マイナンバーカードの活用(マイキープラットフォーム等)

① 各種利用者カードとして活用



マイキーID
の登録

↑
利用する様々な
サービスIDの登録

利用者

マイナンバーカード



マイキープラットフォーム

マイキーID: マイナンバーカードのマイキー部分のうち公的個人認証サービスに対応して利用者が任意に作成するID


サービスID: 図書館や商店街などのサービスの利用者に付与されている顧客IDと当該サービスの事業者ID

サービスIDの候補

- 図書館(貸出カード)
- 商店街(ポイントカード)
- 美術館(会員カード)
- スポーツ施設(会員カード)等



図書館



商店

② 自治体ポイント利用カードとして活用

ポイントの付与

- 自治体ポイント(いわゆる行政ポイントで、各自治体の一般財源により、各種ボランティアや子育て支援等の場合に付与されるもの)
- 地域経済応援ポイント(現在の協力企業)
 - ・ クレジット会社
 - ・ 航空会社
 - ・ 携帯電話会社 等

※いわゆる行政ポイントを設定してなくても、地域経済応援ポイントを自治体ポイントとして活用することだけでも可能。

マイキーIDの活用

自治体ポイント管理クラウド

自治体の既存ポイントサービスにおけるポイント付与機能を支援するとともに、クレジットカード等のポイントを地域経済応援ポイントとして自治体ポイントに合算し、美術館・博物館等の公共施設や商店街等へ提供するための共通情報基盤

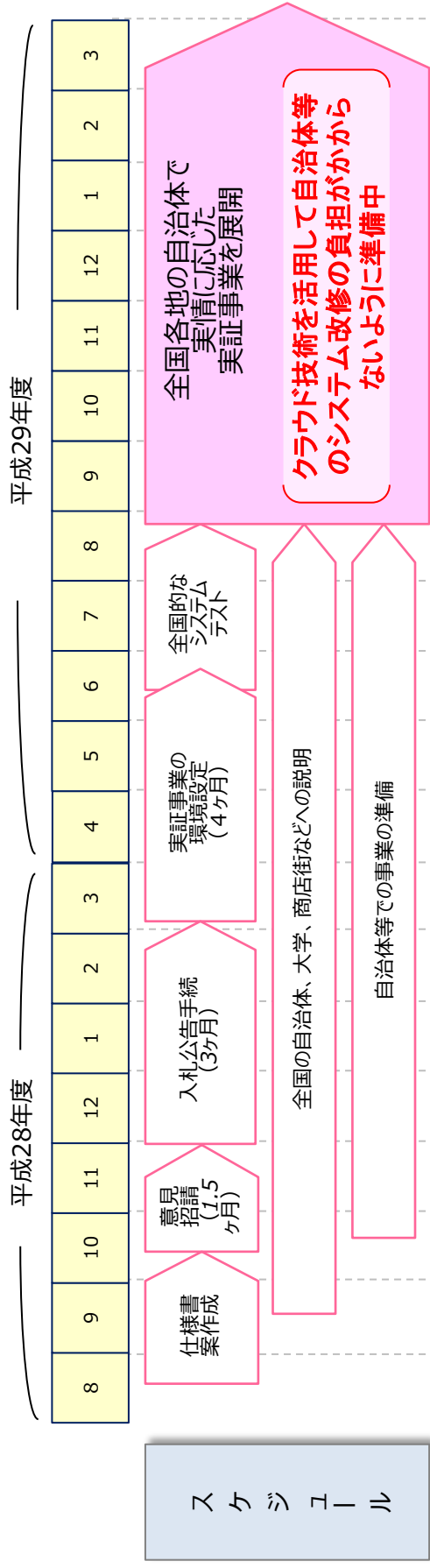
自治体ポイント口座(経常的なもの)
特定支援イベント口座(臨時の復興支援イベントなど)

ポイントを使う(用途は自治体が定める)

- 美術館・博物館等の利用料のある公共施設(民営のものでも可)
- 地域商店街等の商店等(特定の商店街に属する必要はなく飲食店等でも可)
- バス等の公共交通機関
- 観光(アンテナショップを含む。)
- 社会貢献(災害復興支援等)
- クラウドファンディングにかかる投資資金
- オンラインで地域の産物購入

2. 地域経済応援ポイント導入に係るスケジュール (案)

マイキープラットフォーム
自治体ポイント管理クラウド



1. 実証事業参加依頼団体 (案)

- 《図書館関係》 1,350 自治体 (47都道府県、1303市区町村) 779大学 (86国立大学、86公立大学、607私立大学)
- 《公共施設関係》 利用料のある公共施設を有する自治体 (469団体)
- 《商店街関係》 ・自治体ポイントを既に有する自治体 (416団体)
 - ・商店街等と連携して新たに自治体ポイントを活用する自治体
 - ・ポイント会員の確認等を行う商店街
- 地域経済応援ポイントの移行の確認等を行う協力企業 (クレジットカード会社、航空会社、携帯電話会社等)

2. 利用者に対する実証事業参加広報 (案) ～各種広報手段・機会の活用～

- 地域経済応援ポイント協力企業による広報
 - ・会員への広報 (web、メール 等)、新規会員獲得広報等との連携 等
- 図書館等での利用案内
 - ・公立図書館 (47都道府県・59館、1,303市区町村・3,208館、計3,267館)、大学図書館 (国立279館、公立130館、私立998館、計1,407館) 等
- 利用料のある公共施設等での利用案内
 - ・美術館・博物館 (47都道府県・164館、422市区町村・687館、計851館) 等
- 自治体ポイントと連携した商店街等での利用案内 (416自治体) 等

3. 実証事業のイメージ (案)

【マイキープラットフォームを活用】

➤ 図書館での利用者登録の確認

- ・ 公立図書館1,350自治体 (47都道府県、1,303市区町村)
 - ・ 大学図書館779大学 (86国立大学、86公立大学、607私立大学)
- 商店街のポイント会員の確認等
- 地域経済応援ポイントの移行の確認等
- ・ クレジットカードのポイント等を地域経済応援ポイントとして自治体ポイントに合算する際等の本人確認に活用

(応援ポイント協力企業：三菱UFJニコス、三井住友カード、ジェーシービーカード、クレディセゾン、ユーザーカード、日本航空、全日本空輸、NTTドコモ 等)

【自治体ポイント管理クラウドを活用】

➤ 自治体ポイントの発行管理業務支援システムとして活用

- ・ 既に自治体ポイントを導入済みの自治体等
- 自治体ポイントの商品等の購入代金や利用料に活用
 - ・ 利用料のある公共施設を有する自治体 (469団体)
 - ・ 商店街等と連携して新たに自治体ポイントを活用する自治体
 - ・ 既に自治体ポイントを導入済みの自治体 (416団体)
 - ・ 新たに地域振興等として自治体ポイントを導入する自治体

地域の実情に応じて様々なパターンで商店街の買い物等に活用

- ① 先進的商店街でのポイントシステムとの連携
- ② プリペイドカードなど、地域カードとの連携
- ③ 自治体ポイント(行政ポイント)との連携による地域活性化と商店街振興対策の両立
- ④ 交通系カードなど、多様なカード事業との連携
- ⑤ 観光と連携した広域的な地域需要喚起策
- ⑥ 復興プロジェクトなどの資金調達手段のひとつ等

※ 「マイキープラットフォームに係る実証事業運営協議会 (仮称)」 の設立

- ① マイキープラットフォームや自治体ポイント管理クラウドの運用ルール
- ② 地域経済応援ポイントからの交換による自治体ポイントの活用ルールの拡充に向けた方針等
- ③ 地域経済好循環に繋がる先行プロジェクトのノウハウの共有

4. 地域経済応援ポイント導入による好循環拡大プロジェクトの効果例（想定）

<h2>1. 地域商店街等での好循環の強化</h2> <p>○クレジットカード等のポイントが地域商店街で使える</p> <ul style="list-style-type: none"> ・自治体ポイントの住民還元率の向上と地域経済応援ポイント(クレジットカード会社等)の導入による購買力増 ○商店街のカード発行コストが不要に ・マイナバンバーカードの活用等による地域商店街の経費の低減 ○地方のポイントも東京で使える ・地方の自治体ポイントの大都市での活用等による地方の物産の販売力の強化(共存共栄プロジェクト) <p>○東京の人も地方で使える</p> <ul style="list-style-type: none"> ・マイナバンバーカードがあれば観光客等当該地域の住民以外の方々でも地域商店街等で簡便に購買が可能 	<h2>2. 地方への新たな民間資金の導入</h2> <p>地域経済応援ポイントを自治体ポイントに転換することにより大都市の豊富な民間資金を地域へ導入</p> <p>○ポイントで社会貢献</p> <ul style="list-style-type: none"> ・地方の廃校等を交流施設として改修する再生プロジェクトのため、所在自治体ポイントを活用。 ○地方の祭りでもポイントで魅力向上 ・地方の祭りなどを契機にプレミアムポイント等を活用して訪問者増を図る取組 ○ふるさとにポイントで貢献 ・地方に所在する大学等の同窓による母校支援のため、所在自治体ポイントに。 ※全国移住ナビ等との連携等により積極的な情報発信 	<h2>3. 公共施設等の活性化</h2> <p>図書館等 (IDカードのある施設等)</p> <p>○マイナバンバーカードによるワンカード化で薄い財布でもOK</p> <p>○マイナバンバーカード1枚で全国の図書館の貸出カードの機能を持てる</p> <ul style="list-style-type: none"> ・公立病院の診察券等についても対応可能 	<p>美術・博物館等 (利用料のある施設等)</p> <p>○ポイントで地域の文化を満喫</p> <ul style="list-style-type: none"> ・自治体ポイント利用による利用回数の増加(企画展の開催等) ・自治体ポイントと連携した全国美術館紹介ナビなどを活用して広く利用者に周知 <p>公共交通機関のカードに対する自治体ポイントの活用による利用者増の取組</p>
--	--	---	---

5. (参考) 地域経済応援ポイントを巡る政策の方向とポイントの今後の見通し

① ポイント発行額の現状と今後の推移 (野村総研推計)

- ・平成26年度のポイントとマイレージの年間最少発行額: 8,596億円以上
- ・平成32年度には年間最少発行額1兆円以上になると予測

② クレジットカード等によるキャッシュレスの現状と今後のポイントの方向

- ・キャッシュレス決済は、決済額及び民間最終消費支出に占める比率とも増加中(平成20年:12% → 平成27年:19%)であるが、海外諸国と比較すると、まだ極めて低い状況(平成27年:日本19%、韓国54%、中国55%、米国41%)
- ・「日本再興戦略」をはじめ、様々なキャッシュレス推進の方針
- ・諸外国並みのキャッシュレス水準に向けた諸取組の中でクレジット決済額(平成27年度約50兆円)も増加しており、これに伴い、一定のポイント付与率の下で、ポイントも増加中

③ 地域経済応援ポイント導入等による消費拡大方策検討会の開催

- 構成員
 - ・総務省大臣補佐官(座長)、有識者、総務省(地域情報化推進担当審議官)、経済産業省(商務流通保安審議官)等
- 主な検討内容
 - ・地域経済応援ポイント等を介した、各地域の経済振興とクレジットカード業界・航空業界等の振興等の相乗効果のあり方
 - ・各地域において、自治体と商店街等が連携した経済好循環拡大プロジェクトの具体的なあり方等

(白紙)

住基ネットシステムの総点検（課題抽出）等について

資料3-1

マイナンバー関連システムの総点検の一環として実施された住民基本台帳ネットワークシステム(以下「住基ネット」という。)の総点検(課題抽出)の結果等の概要は下記のとおり。

1 総点検(内部点検)の実施結果(5/12～8/31)

- 「①システム全体でのインシデント発生状況」、「②住基ネットの構成要素毎の故障等の状況」、「③性能情報」、「④機能面からの検討」の4つの観点から、総点検を実施した。
- 過去に発生したインシデントや故障等、並びにカード関連業務との競合等については、対応策を講じ、市町村への周知等を実施しており、特段の問題はないことが確認できた。
- 「③性能情報」の観点において、カード交付業務等の開始後に回線の利用率が増加していることが確認できた。
⇒カード関連業務の拡大に安定的に対応できるよう回線増強を検討中。
情報連携における初期符号生成関連業務では、一時的に回線利用率が上昇するため、カード交付を実施していない夜間帯に業務時間を調整しカード交付業務への影響を回避。

2 システム統括室による第三者評価(9/1～10/31)

- 住基ネットは約14年の運用実績があり、近年の状況を見ても安定的にシステムが稼働しており、障害等の問題が発生した場合には都度対処が行われている。
- OCSについては、自治体側の設定や作業ミスに起因する各種不具合に関して設定方法等の周知を事務連絡等で行っている。今後は、その回避に向けて、現行システム及び次期機器更改において設定や作業ミスに起因する不具合を起こしにくい仕様を検討する必要がある。
- システムの開発・改修や不具合の原因究明で使用する住基ネットの事前検証環境は、他システム(カードシステム、JPKI等)とのスケジュール調整やバージョン変更作業などの準備作業の負荷が大きいため改善が必要である。

(白紙)

総点検結果を踏まえた今後の対応について

平成 29 年 1 月
地方公共団体情報システム機構

地方公共団体情報システム機構は、「住基ネットシステムの総点検（内部点検）の実施結果」及び「住民基本台帳ネットワークシステムの第三者評価報告」を踏まえ、以下の対応を行う。

1 平成 28 年度補正予算による回線増速

（総務省との委託契約締結後～平成 29 年度内）

・個人番号カード交付安定化に関し、住民基本台帳ネットワークシステム回線の増速を行う。

※増速にあたっては回線速度の人口区分を見直し、現在 64kbps や 128kbps の団体のうち一定以上の人口の団体については、128kbps や 1Mbps へ変更する。

2 第三者評価を踏まえた取組

（平成 28 年 11 月～）

・次期機器更改（平成 31 年度予定）に向けて、設定や作業ミスに起因する不具合を起こしにくい仕様を検討する。

・個人番号カード部、公的個人認証部と住基全国センターとの連絡会等により住基ネット事前検証環境の利用スケジュールの調整を行う。また、次期機器更改に向けて、今後の利用や調整の状況を踏まえた環境の整備を検討する。

(白紙)

LGWANの総点検(課題抽出)等について

マイナンバー関連システムの総点検の一環として実施された総合行政ネットワーク(以下「LGWAN」という。)の総点検(課題抽出)の結果等の概要は下記のとおり。

1 総点検(内部点検)の実施結果(6/1～9/30)

○「①現行LGWANの運用状況における課題の確認」、「②ネットワークの通信状況における課題の確認」、「③サービス稼働状況及び障害発生状況における課題の確認」、「④ヘルプデスク等への問い合わせ内容の点検」、「⑤ネットワーク基盤サービスにおける通信性能の確認」の5つの観点から、総点検を実施した。

○それぞれの観点における課題については、サービス上の影響が小さいこと、回線使用率に余裕があること等、現状において問題がないことが確認された。ただし、次期(第四次)のLGWAN整備において対応すべき事項、情報連携や自治体セキュリティ強化対策の実施等に伴う通信量増加については、今後評価・対応を行っていく必要がある。

2 システム統括室による第三者評価(10/3～11/30)

○LGWANは長年の運用実績があり、近年の状況を見ても安定的にシステムが稼働しており、障害等の問題が発生した場合には都度対応処が行われている。

○総点検において、情報連携等による通信量増加を課題として挙げているが、対応スケジュールや対策の方向性が具体的に述べられていない。これらの施策(情報連携における副本登録、セキュリティ強化対策に係るWindows・セキュリティアップデート等)により通信量が大きく増加すると想定されること、また、第四次LGWAN整備計画に関する課題も施策開始時期が迫っていることから、スケジュールを意識した課題の進捗管理が必要である。

(白紙)

総点検結果を踏まえた今後の対応について

平成 29 年 1 月
地方公共団体情報システム機構

地方公共団体情報システム機構は、「総合行政ネットワーク（以下「LGWAN」という。）の総点検結果」及び「LGWAN の第三者評価報告について」を踏まえ、情報連携及びセキュリティ強靱化に伴う通信量の増加を注視しつつ、スケジュールを意識して以下の対応を行う。

1 総点検（内部点検）を踏まえた取組

（平成 29 年 1 月～）

- ・ 情報連携の開始等により今後増加が見込まれる通信量に対応した回線増速等（LGWAN と政府共通 NW や都道府県ノードの接続箇所のボトルネックの解消等）に対応する。
- ・ 第四次 LGWAN 整備において対応すべき事項の評価・検討を行う。

2 第三者評価を踏まえた取組

（平成 29 年 1 月～）

- ・ 回線使用率が比較的高い箇所を中心に通信量の監視強化を行うとともに、回線負荷を低減するための運用の見直し（通信量の多い LGWAN-ASP サービス提供者の接続先の変更）を行う。
- ・ 情報連携において発生する通信量の見通し等について国に情報提供を求める。
- ・ 副本登録、Windows・セキュリティアップデート及び第四次 LGWAN 整備計画の策定に関する課題解決に向けて、それぞれのスケジュールを意識した進捗管理を実施する。