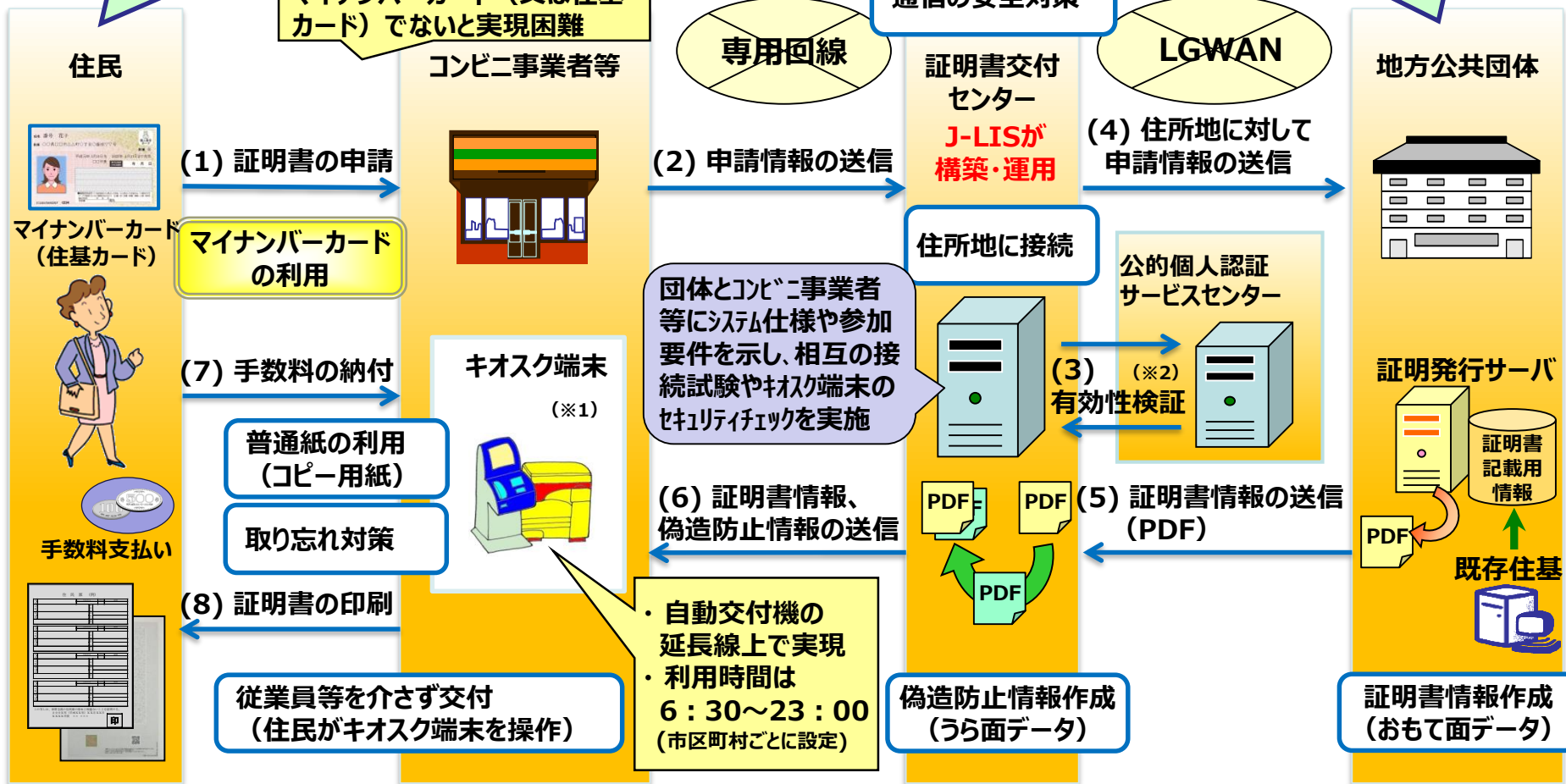


コンビニ交付のイメージ

お住まいの市区町村でなくても「いつでも・どこでも・すぐに」ワンストップで証明書等を受け取ることが可能

事業者が設置したキオスク端末を活用することによって、行政サービスをより一層効率的に提供することが可能

全国共通の仕様が必須であり、マイナンバーカード（又は住基カード）でないと実現困難



(※1) 不特定多数の人が、タッチパネルなどの簡単な操作により、必要な情報にアクセスしたり、さまざまなサービスを利用したりすることができる端末装置。
 (※2) マイナンバーカードで公的個人認証方式利用の場合。

参加団体と設置拠点数

(令和6年5月15日確定値)

参加団体数及び各種証明書への取組団体数

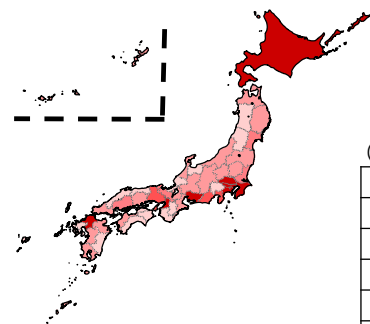
※各種税証明・・・所得証明書、課税(非課税)証明書、納税証明書など

		提供サービス							
		住民票の 写し	住民票記載 事項証明書	印鑑登録 証明書	各種税 証明書	戸籍証明書		戸籍の附票の写し	
						(住≠本)	(住≠本)		
参加団体数	1,291	1,291	229	1,291	915	753	663	709	631
取組比率	-	100%	18%	100%	71%	58%	51%	55%	49%

キオスク端末設置拠点数 全国56,000超の拠点でコンビニ交付がご利用できます。

業態	事業者名	拠点数	開始年月	月間交付通数(4月)	業態	事業者名	拠点数	開始年月	月間交付通数(4月)
コンビニエンスストア	セブン-イレブン	21,007	H22. 2. 2	1,505,905	地方スーパー	生活協同組合コープさっぽろ	3	R5.3.19	4
	ローソン	13,556	H25. 4. 4	571,543		カスミ	151	H31. 4. 17	519
	ファミリーマート	16,149	H25. 9. 2	668,632		仁科百貨店	4	R1. 6. 19	16
	セイコーマート	1,172	H26. 9. 1	9,855		ラルズ	13	R1. 6. 19	214
	ミニストップ	1,774	H28.12.21	38,708		プラファショッピングセンター	58	R1. 9. 18	13
	ポプラ	273	H29. 9.22	756		ユニバース	11	R1. 9. 18	270
	ハセガワストア	12	R3.5.19	17		道南ラルズ	1	R3. 5. 19	6
	タイエー	3	R3.8.12	3		遠鉄ストア	58	R4.5.18	16
	JR東日本クロスステーション	8	R5.9.13	24		サンフレッシュ	2	R5.2.15	19
郵便	日本郵便	56	H29.10. 2	114	ドラッグストア	ウエルシア薬局	1	H30. 2. 13	122
全国系スーパー	イオンリテール	374	H26. 9. 1	5,412	団体	中部薬品	1	H31. 4. 17	78
	イオン北海道	145	H29.11. 1	783		市区町村庁舎 (281団体)	398	H27. 7. 20	128,245
	イオン九州	276	R30. 7. 2	1,608		合計	56,345		2,936,097
	イオン琉球	35	H30.10.22	209					
	イオンウエルシア九州	3	R5.4.6	11					
	光洋	34	H30.11.19	124					
	イオン東北	48	H31. 1. 9	421					
	福井県民生活協同組合	8	R2. 3. 18	15					
	マックスバリュ東海	216	R2. 7. 15	527					
	フジ	253	R2. 8. 19	847					
	生活協同組合コープしが	1	R3. 3. 17	3					
イオンスーパーセンター	1	R5.9.20	1						
地方スーパー	平和堂	108	H30. 3. 22	928					
	丸久	25	H30. 7. 10	78					
	マルトグループホールディングス	4	H30. 9. 1	40					
	スパーク	6	H31. 3. 20	11					

※拠点数は令和5年9月末時点の数値。



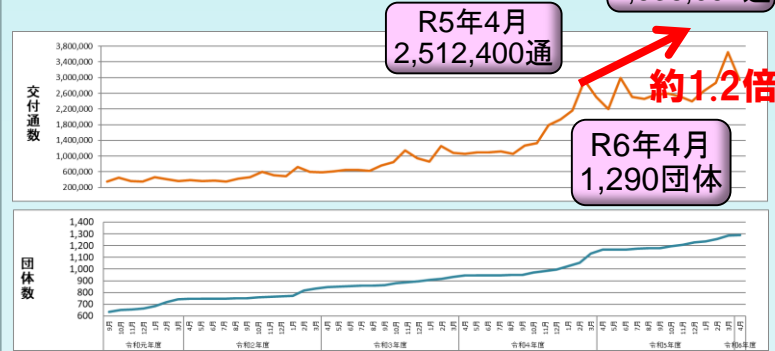
合計設置拠点数
(令和5年9月末時点)

2,001以上	
1,501-2,000	
1,001-1,500	
501-1,000	
101-500	
100以下	

コンビニ交付の利用状況

(令和6年5月15日確定値)

月別交付通数・団体数の推移



過去14カ月の月別交付通数

	3月	4月	5月	6月	7月	8月	9月
合計	2,927,497	2,512,400	2,203,050	2,988,607	2,503,537	2,452,279	2,568,518
団体数	1,132	1,164	1,165	1,167	1,173	1,177	1,180
	10月	11月	12月	1月	2月	3月	4月
合計	2,589,633	2,521,785	2,392,275	2,657,621	2,860,947	3,645,435	2,936,097
団体数	1,196	1,206	1,226	1,235	1,256	1,286	1,290

年度別交付通数

種別	令和元年度	令和2年度	令和3年度	令和4年度	令和5年度	令和6年度	累計
住民票	2,386,613	4,100,191	7,078,939	10,572,144	15,300,371	1,531,916	45,994,353
住記載	31,693	51,625	96,150	161,022	248,270	27,741	663,507
印鑑	1,862,637	2,984,766	4,795,784	7,028,049	10,687,923	941,175	32,604,480
税	338,597	530,124	976,462	1,474,902	2,146,003	139,850	6,217,873
戸籍	300,519	493,285	940,863	1,734,345	3,288,104	276,129	7,446,702
附票	27,324	44,523	84,913	135,658	225,416	19,286	578,936
合計	4,947,383	8,204,514	13,973,111	21,106,120	31,896,087	2,936,097	93,505,851

交付割合(交付通数の多い市区町村 - 令和6年4月実績 -)

	全国	横浜市	大阪市	福岡市	世田谷区	札幌市
月間交付通数	2,936,097	90,202	81,184	62,195	53,747	53,363
市区町村窓口時間外のコンビニ交付割合	47.5%	46.6%	49.2%	39.7%	37.5%	41.5%
他市区町村でのコンビニ交付割合	21.6%	15.9%	13.1%	10.6%	22.2%	7.2%