

地方自治情報化 推進フェア 2020

COMPUTERIZATION
LOCAL
AUTHORITIES 

出展のご案内

様々なメディアから誘導

日本経済新聞
NIKKEI event&seminar

日経BP

J-LIS
WEBサイト

など

J-LISオンライン

オンラインTOPページ

主催者セミナーの紹介 & 各展示会の紹介

各展示会TOPページ

出展者一覧 & 出展者セミナー枠の掲出

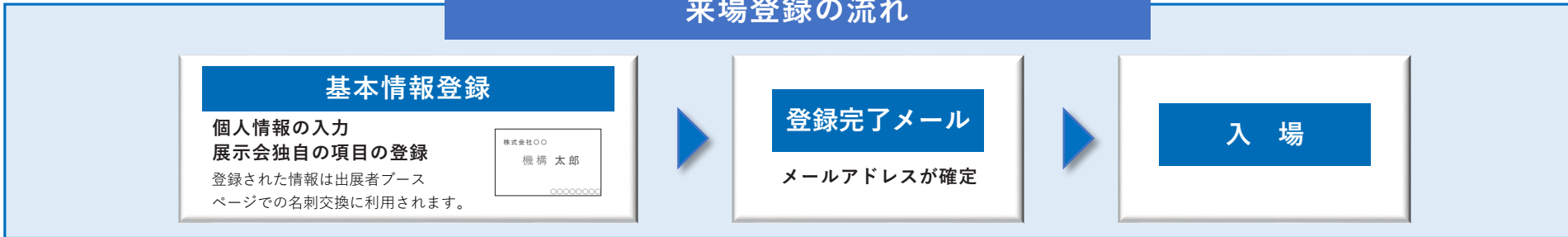
出展者ブースページ

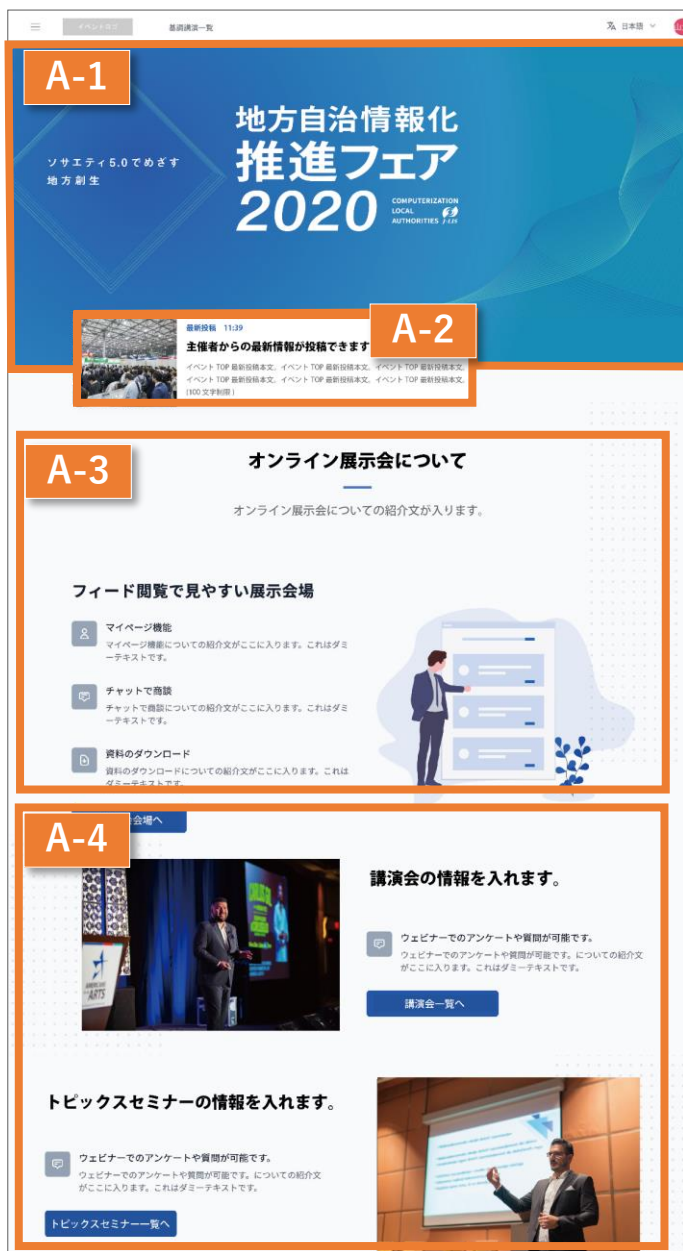
名刺交換機能、動画掲出、製品情報掲出、
オンラインチャットなど

来場登録

※画面はイメージです。実際とは異なる場合があります。

来場登録の流れ





A-1 メインビジュアル

イベント全体のメインビジュアルを掲出します。

- メインビジュアル
- メイン（サブ）タイトル

A-2 最新トピックス情報（主催者情報）

イベント全体の最新情報を掲出します。

- タイトル
- 説明文
- 掲載時間
- 画像

A-3 オンライン展示会の説明

オンライン展示会の使い方を説明します。

A-4 主催者セミナーページへの入口



会期中に開催する「主催者セミナー」への入口です。

A-5 企業製品情報

企業の製品情報についての紹介文がここに入ります。

セキュリティ

出展者名・出展者名
企業の商品名やキャッチコピーが表示できます。

商品情報の詳細本文、40文字以上は省略、商品情報の詳細本文、40文字以上は省略、商品情報の詳細本文。

さらに検索

電子申請・届出

出展者名・出展者名
企業の商品名やキャッチコピーが表示できます。

商品情報の詳細本文、40文字以上は省略、商品情報の詳細本文、40文字以上は省略、商品情報の詳細本文。

さらに検索

保険、福祉、介護

出展者名・出展者名
企業の商品名やキャッチコピーが表示できます。

商品情報の詳細本文、40文字以上は省略、商品情報の詳細本文、40文字以上は省略、商品情報の詳細本文。

さらに検索

マイナンバー対応

出展者名・出展者名
企業の商品名やキャッチコピーが表示できます。

商品情報の詳細本文、40文字以上は省略、商品情報の詳細本文、40文字以上は省略、商品情報の詳細本文。

人事・給与

出展者名・出展者名
企業の商品名やキャッチコピーが表示できます。

商品情報の詳細本文、40文字以上は省略、商品情報の詳細本文、40文字以上は省略、商品情報の詳細本文。

その他の内部情報系

出展者名・出展者名
企業の商品名やキャッチコピーが表示できます。

商品情報の詳細本文、40文字以上は省略、商品情報の詳細本文、40文字以上は省略、商品情報の詳細本文。

A-6 カテゴリー一覧

カテゴリーについての紹介文がここに入ります。

情報システム
展示

グループ
展示

J-Lis
展示

A-7 スポンサー一覧

出展者へオプションとして、企業ロゴの掲出が可能です。

PLATINUM

COMPANY
NAME

COMPANY
NAME

COMPANY
NAME

A-5 注目出展者をランダム掲出【プラン別】

注目出展者の見どころ情報を掲出します。

- 社名
- 見どころタイトル
- 見どころ本文
- 見どころ画像

※パッケージ4、パッケージ5、グループパッケージで申し込んだ企業のみ対象

A-6 カテゴリーへの入口

A-7 ロゴ掲出



A-4-1 現在開催中のセミナー

- 画像
- タイトル
- 講演時間
- 講演内容紹介

YouTubeを活用

A-4-2 近日公開セミナー一覧

YouTubeを活用

A-4-3 終了セミナー一覧

YouTubeを活用



主催者が企画するセミナー
情報を掲出します。

セミナー詳細ページ



- 画像
- タイトル
- 講演時間
- 登壇者氏名・肩書
- モデレーター氏名・肩書
- 講演内容紹介



B-1 出展者の検索

フリーキーワードとジャンルで検索が可能となります。

- 検索結果ページでは下記の情報が表示されます。
 - ・ 出展者名
 - ・ 見どころ本文
 - ・ 企業ロゴ

B-2 出展者情報のランダム掲出【プラン別】

出展プランに応じたサイズで紹介します。

※グループパッケージ・パッケージ5（大サイズ）、パッケージ3・パッケージ4（中サイズ：大サイズの2分の1）の順でランダムに掲出されます。

B-3 展示会の最新情報掲載

主催者からの最新メッセージを掲出します。

B-4 バナー広告の掲出

出展者の広告を掲出し、出展者ページへ誘導できます。

B-5 出展者ライブセミナーの掲出

を活用

来場者がアクセスした時点で開催中の出展者セミナーを紹介します。



C-1 出展者メインビジュアル

大きなビジュアル画像の掲載が可能です。矢印で隣のブースへ行くことができ、来場者の回遊を促します。

- 社名
- メインビジュアル画像

C-2 出展者最新トピックス

出展者の最新情報を掲出します。

- 掲載担当者役職
- 掲載担当者氏名
- トピックス本文

C-3 出展者セミナーライブ配信【プラン別】

来場者に向けてセミナーをライブ配信することができます。

- セミナータイトル
- サムネイル画像

YouTube を活用

※パッケージ4、パッケージ5、グループパッケージのみ

C-4 ブースの見どころ掲載

出展者のメッセージや画像を見どころとして登録できます。ここで登録された内容は各展示会TOPページの紹介欄（B-2）にも掲載されます。※該当プラン申込企業のみ

C-5 チャット機能【プラン別】

slack を活用

来場者と出展者がリアルタイムなコミュニケーションをとることができます。

来場者からのメッセージはコミュニケーションツール「Slack」を通じて届きます。

※パッケージ1を除く

- ・自治体／一般向けにコンテンツ表示の制御を予定しています。（設定方法は出展者説明会にて説明します。）
- ・名刺交換はコンテンツごとの設定を予定しております。（コンテンツ閲覧時に名刺交換を必須とすることも可能）



C-6 お気に入り機能

出展者をお気に入りに登録できる機能を設け、関心を持った出展者ブースへの再訪問をしやすいようにします。

C-7 名刺交換機能

来場者と出展者が名刺交換をオンライン上で行えます。
● 名刺交換した来場者情報はCSVファイルでダウンロード可能です。

C-8 動画の掲出

製品紹介動画や、プレゼンテーション動画を掲載できます。
● 動画タイトル ● サムネイル画像
※プランにより掲出できる数が変わります。

C-9 製品紹介への入口

製品やサービスの紹介ページを登録し、製品写真や特徴などの詳細を掲出することができます。
● 製品タイトル ● 製品サブタイトル
● 製品概要 ● 製品画像
※プランにより掲出できる数が変わります。

製品紹介は別ページで掲載します。

C-10 出展者によるアンケート実施【プラン別】

質問項目は出展者側で設定可能です。
※来場者向けのプレゼントキャンペーンなどにもご活用いただけます。

※パッケージ5、グループパッケージ申込企業のみ

C-11

企業概要

展示会メンバー

社名 リサーチ株式会社	業種内容 ○○○○○○○○○○○○○○○○○○
本社 東京都千代田区大手町	電話番号 000-123-4567
代表者 代表取締役社長 山田太郎	Email admin@gmail.com
設立 2002年	取引銀行 ○○銀行
資本金 0000万円	売上高 0000億円 (2020年3月期) 連結
従業員数 正社員○○名 その他○○名(2020年3月現在)	URL https://url.co.jp

C-12

企業パンフレット

[リニューアルレポート\(統合報告書\)をダウンロードする](#)

[製品紹介カタログをダウンロードする](#)

C-13

お問い合わせフォーム

姓 名

会社名

Email

勤務先電話番号

お問い合わせ内容

プライバシーポリシー

送信する

[展示会場TOPへ](#)

C-11 企業概要

企業情報を自由に項目を設定して掲載できます。自社サイトへのリンクも可能です。

C-12 企業パンフレット等のダウンロード

パンフレットのPDFファイルを掲載できます。ダウンロード条件として名刺交換を設定できます。

C-13 お問い合わせフォーム

来場者から問い合わせが入るとメールで通知されます。



C-14 同じジャンルの出展者の掲出

同じジャンルで登録されている出展者が表示されます。

C-15 注目の出展者の掲出【プラン別】

※パッケージ5、グループパッケージ申込企業のみ

回遊を促すために、
「同ジャンルの出展者」と、
「注目の出展者」を掲出！



C-9-1 製品のメインビジュアル

製品やサービスの大きなビジュアル画像の掲載が可能です。

- 製品タイトル
- 製品サブタイトル
- 製品概要文
- 製品ビジュアル画像

C-9-2 製品の特徴情報

YouTube を活用

- 特徴見出し
- 本文
- 画像
- 動画 (任意)

C-9-3 製品の詳細情報

YouTube を活用

- 詳細見出し
- 本文
- 画像
- 動画 (任意)



C-9-4 製品バリエーション

製品のカラーバリエーション等が掲載できます。

- 型番
- 画像



C-9-5 製品のスペック・サイズ

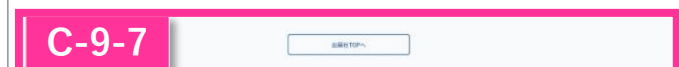
製品のスペックやサイズなどを自由に項目を設定して掲載できます。

- 製品のスペック
- 製品のサイズ など



C-9-6 製品カタログダウンロード

製品カタログPDFファイルの掲載が可能です。



C-9-7 出展者一覧へ



C-9-8 製品一覧へ

自社が掲載中の他の製品へ誘導することができます。

出展者にご用意いただく主な素材

	コンテンツ名	各コンテンツ内の要素名	要素の形式	画像サイズ	要素のスペック
B-2	出展者情報の掲出	出展者見どころ画像	画像ファイル	大800×256 小362×256	最大16MB
B-4	バナー広告の掲出	出展者ロゴマーク	画像ファイル	264×85	最大16MB
C-1	出展者メインビジュアル	出展者TOP画像	画像ファイル	1520×608*	最大16MB
C-2	出展者トピックス	出展者ロゴマーク、担当者顔写真など	画像ファイル	160×160	最大16MB
		本文	テキスト		最大170文字
C-3	出展者セミナーのライブ配信	セミナータイトル	テキスト		最大20文字
		動画のライブ配信	YouTubeLiveのURL		
C-4	ブースの見どころ情報	出展者見どころ画像	画像ファイル	490×327	最大16MB
		見出し	テキスト		最大25文字
		本文	テキスト		最大210文字
C-8	動画への入口	録画済みの動画	YouTubeのURL		
		サムネイル画像	画像ファイル	382×214	
C-9	製品紹介への入口	C-9-1の情報が自動的に入ります。			
C-11	企業概要	担当者写真	画像ファイル	48×48	最大16MB
C-12	企業パンフレットのダウンロード	企業情報ファイル	PDFファイル		最大16MB
C-9-1	製品の情報ページ	製品画像	画像ファイル	912×624*	最大16MB
		製品タイトル	テキスト		最大19文字
		製品サブタイトル	テキスト		最大27文字
		製品の概要文	テキスト		最大150文字
C-9-2	製品の特徴情報	製品画像	画像ファイル(+YouTubeのURL)	691×360	画像は最大16MB
		見出し	テキスト		最大35文字
		本文	テキスト		最大120文字
C-9-3	製品の詳細情報	見出し	テキスト		
		本文	テキスト		
		製品画像（最大5点）	画像ファイル(+YouTubeのURL)	大992×516 小464×241	画像は最大16MB
C-9-4	製品バリエーション	製品画像	画像ファイル	341×227	
C-9-6	製品情報ダウンロード	製品情報ファイル	PDFファイル		最大16MB

※画像のサイズはフルHDのPCで表示した場合の目安のサイズです。スマートフォンなどでは異なるサイズで表示されることがあります。多少サイズの異なる画像でも自動で調整されて違和感なく表示されます。ただし、*印の画像は大きくトリミングされる場合がありますので、文字要素などは画像中央部に配置してください。